

ESTUDIO DE NIVEL SOCIOECONÓMICO 2015 - 2016

NIVEL: BACHILLERATO Y LICENCIATURA.



**DIRECCIÓN GENERAL DE PLANEACIÓN Y
DESARROLLO**

DEPARTAMENTO DE ESTADÍSTICA INSTITUCIONAL

Septiembre 2015

ÍNDICE

RESUMEN, ALUMNOS NO ACEPTADOS (LICENCIATURA Y BACHILLERATO)	6
RESUMEN, ALUMNOS ACEPTADOS (LICENCIATURA Y BACHILLERATO)	8
ANÁLISIS, NIVEL DE LICENCIATURA	14
ENTORNO FAMILIAR DEL ESTUDIANTE	14
1. ALUMNOS CON HIJOS (1.15%)	14
2. NÚMERO DE INTEGRANTES DEL NÚCLEO FAMILIAR Y GRADO MÁXIMO DE ESTUDIOS DEL PADRE (50.70%).....	16
3. NÚMERO DE INTEGRANTES DEL NÚCLEO FAMILIAR Y GRADO MÁXIMO DE ESTUDIOS DE LA MADRE (58.17%)	18
4. ALUMNOS QUE NO VIVEN CON SUS PADRES O TUTORES Y EDAD PROMEDIO (3.00%)...	20
5. MÁXIMO GRADO DE ESTUDIOS DEL PADRE Y DE LA MADRE (50.47%)	22
RESUMEN	24
APROVECHAMIENTO	25
1. PROMEDIO EN EL NIVEL ANTERIOR Y EL EXANI DE SELECCIÓN (12.89%).....	25
2. CALIFICACIÓN PROMEDIO EN EL EXANI DE ELECCIÓN Y EL PUNTAJE GLOBAL EN EL PROCESO DE SELECCIÓN DE PRIMER INGRESO (12.43%)	27
3. PROMEDIO EN EL NIVEL ANTERIOR Y CALIFICACIÓN GLOBAL EN EL PROCESO DE SELECCIÓN DE PRIMER INGRESO (11.40%)	29
USO DE LAS TIC'S	31
1. ALUMNOS QUE TIENEN COMPUTADORA Y LAPTOP (13.12%).....	31
2. ALUMNOS QUE LA COMPUTADORA QUE POSEEN NO ES FAMILIAR Y CUENTAN CON ACCESO A INTERNET (3.29%)	34
3. INGRESOS TOTALES DEL NÚCLEO FAMILIAR (PADRE, MADRE Y OTRO) CONTRA ALUMNOS QUE TIENEN COMPUTADORA (32.58%).....	36
4. ALUMNOS QUE TIENEN COMPUTADORA Y/O DISPOSITIVO DÍGITAL PORTÁTIL CON ACCESO A INTERNET (84.77%)	38
RESUMEN	40
NIVEL ECONÓMICO	41
1. MÁXIMO GRADO DE ESTUDIOS DEL PADRE Y DE LA MADRE (20.34%)	41
2. INGRESOS DEL ALUMNO QUE LABORA E INGRESOS TOTALES DEL NÚCLEO FAMILIAR (PADRE, MADRE Y OTRO) (7.59%).....	43
3. INGRESOS TOTALES DEL NÚCLEO FAMILIAR (PADRE, MADRE Y OTRO) CONTRA ALUMNOS QUE TRABAJAN NO PARA SOSTENERSE (7.54%).....	45

4. ALUMNOS QUE VIVEN EN CASA PROPIA Y NO TRABAJAN (60.16%).....	47
5. INGRESOS TOTALES DEL NÚCLEO FAMILIAR (PADRE, MADRE Y OTRO) CONTRA NIVEL MÁXIMO DE ESTUDIOS DEL PADRE (14.77%).	49
6. INGRESOS TOTALES DEL NÚCLEO FAMILIAR (PADRE, MADRE Y OTRO) CONTRA NIVEL MÁXIMO DE ESTUDIOS DE LA MADRE (13.57%).....	51
7. INGRESOS TOTALES DEL NÚCLEO FAMILIAR (PADRE, MADRE Y OTRO) CONTRA ALUMNOS QUE TRABAJAN POR GUSTO (1.47%).	53
RESUMEN	55
TABLAS DE RESULTADOS.....	57
1. SEXO DEL ESTUDIANTE	57
2. ESTADO CIVIL.....	58
3. EDAD DEL ESTUDIANTE	59
4. DISCAPACIDADES.....	60
5. ACTIVIDAD ECONÓMICA DEL PADRE (1 DE 2).....	61
6. ACTIVIDAD ECONÓMICA DEL PADRE (2 DE 2).....	62
7. ACTIVIDAD ECONÓMICA DE LA MADRE (PARTE 1 DE 2).....	63
8. ACTIVIDAD ECONÓMICA DE LA MADRE (PARTE 2 DE 2).....	64
9. ACTIVIDAD ECONÓMICA DE ALGÚN OTRO MIEMBRO DE LA FAMILIA (PARTE 1 DE 2).....	65
10. ACTIVIDAD ECONÓMICA DE ALGÚN OTRO MIEMBRO DE LA FAMILIA (PARTE 2 DE 2).....	66
11. INGRESOS MENSUALES DEL PADRE DE FAMILIA (PARTE 1 DE 2).....	67
12. INGRESOS MENSUALES DEL PADRE DE FAMILIA (PARTE 2 DE 2).....	68
13. INGRESOS MENSUALES DE LA MADRE (PARTE 1 DE 2).....	69
14. INGRESOS MENSUALES DE LA MADRE (PARTE 2 DE 2).....	70
15. INGRESO MENSUAL DE ALGÚN OTRO MIEMBRO DE LA FAMILIA (PARTE 1 DE 2).....	71
16. INGRESO MENSUAL DE ALGÚN OTRO MIEMBRO DE LA FAMILIA (PARTE 2 DE 2).....	72
17. NÚMERO DE PERSONAS QUE FORMAN EL NÚCLEO FAMILIAR.	73
18. HÁBITO DE LECTURA EN LA FAMILIA.....	74
19. NIVEL DE ESTUDIOS DEL PADRE (PARTE 1 DE 2).....	75
20. NIVEL DE ESTUDIOS DEL PADRE (PARTE 2 DE 2).....	76
21. NIVEL DE ESTUDIOS DE LA MADRE (PARTE 1 DE 2).....	77
22. NIVEL DE ESTUDIOS DE LA MADRE (PARTE 2 DE 2).....	78
23. ¿ALGÚN FAMILIAR SE ENCUENTRA CURSANDO LICENCIATURA?	79

24. UNIVERSIDAD DONDE CURSA LA LICENCIATURA EL FAMILIAR (PARTE 1 DE 2).....	80
25. UNIVERSIDAD DONDE CURSA LA LICENCIATURA EL FAMILIAR (PARTE 2 DE 2).....	81
26. ¿VIVE EL PADRE?	82
27. ¿VIVE LA MADRE?.....	83
28. ¿VIVE CON PADRES O TUTORES?	84
29. TIPO DE VIVIENDA QUE HABITA EL ESTUDIANTE.....	85
30. ¿TIENE HIJOS?.....	86
31. ¿TRABAJA EL ALUMNO?	87
32. ¿LA EMPRESA DONDE LABORA ES FAMILIAR?	88
33. SECTOR PRODUCTIVO DONDE LABORA.	89
34. HORAS DE TRABAJO.	90
35. MOTIVO POR EL CUAL TRABAJA EL ALUMNO.	91
36. INGRESO MENSUAL DEL ALUMNO DERIVADO DE SU TRABAJO (PARTE 1 DE 2).....	92
37. INGRESO MENSUAL DEL ALUMNO DERIVADO DE SU TRABAJO (PARTE 2 DE 2).....	93
38. LOS INGRESOS DE SU TRABAJO SON POR:	94
39. RELACIÓN QUE ENCUENTRA EL ALUMNO ENTRE EL TRABAJO Y SU ESTUDIO.....	95
40. LUGAR DE PRIORIDAD QUE OCUPAN LOS ESTUDIOS.....	96
41. MEDIOS DE TRANSPORTE QUE EL ALUMNO USA PARA IR A ESTUDIAR.	97
42. AFICIÓN DEL ALUMNO, EN PRIMER LUGAR.	98
43. AFICIÓN DEL ALUMNO, EN SEGUNDO LUGAR.	99
44. AFICIÓN DEL ALUMNO, EN TERCER LUGAR.....	100
45. ¿CUENTA CON COMPUTADORA O DISPOSITIVO DIGITAL?	101
46. ¿CUENTA CON COMPUTADORA DE ESCRITORIO?	102
47. ¿CUENTA CON LAPTOP?.....	103
48. ¿CUENTA CON TABLETA?	104
49. ¿CUENTA CON SMARTPHONE?	105
50. ¿EL DISPOSITIVO DIGITAL CUENTA CON INTERNET?.....	106
51. ¿EL DISPOSITIVO DIGITAL SIRVE COMO APOYO EN LOS ESTUDIOS?	107
52. MOTIVO POR EL CUAL INGRESA A LA UAA.....	108
53. ¿SOLICITÓ INGRESO A OTRA INSTITUCIÓN?	109
54. OTRA INSTITUCIÓN EN LA QUE SE REALIZÓ SOLICITUD.	110
55. ¿CÓMO CONSIDERA EL PROCESO DE ADMISIÓN?	112

56. MOTIVOS SOBRE LA CONSIDERACIÓN DEL PROCESO DE ADMISIÓN.....	113
57. ¿RECIBÍ ORIENTACIÓN EDUCATIVA DEL PERSONAL DE LA UAA DURANTE BACHILLERATO?	114

RESUMEN, ALUMNOS NO ACEPTADOS (LICENCIATURA Y BACHILLERATO).

Entre los meses de Mayo a Julio del 2015 se llevó a cabo el proceso de selección e inscripción al Ciclo Escolar 2015-2016 para alumnos de Licenciatura y Bachillerato. Parte de este proceso consta en contestar una breve encuesta de un máximo de 43 preguntas divididas en 3 grupos (entorno familiar, uso de las TIC's y nivel económico) enfocadas en conocer el nivel socioeconómico del alumno, dicha encuesta se aplicó de manera electrónica a todos los alumnos que hicieron solicitud de ingreso a la U.A.A.

En el proceso de selección del año mencionado anteriormente 12,674 alumnos solicitaron ingreso a la U.A.A. en estos dos niveles académicos, de los cuales 5,766 fueron aceptados y 6,908 no. En esta sección se mostrará solamente lo relativo a los alumnos que no lograron ser aceptados en algún Programa Educativo.

Las variables que estudiaremos de este grupo, son las siguientes:

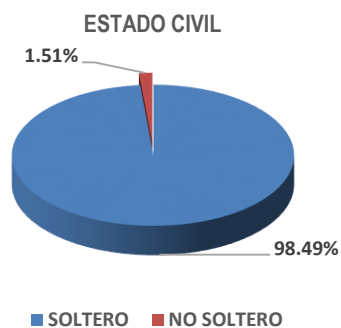
1. % Alumnos solteros.
2. % Alumnos con alguna discapacidad.
3. % Padres con estudios profesionales.
4. % Viven con sus padres.
5. % Viven en casa propia.
6. % Alumnos que trabajan.
7. % Alumnos que tienen hijos.
8. % Cuentan con computadora o algún dispositivo digital.

Del total (6,908 alumnos no aceptados) se observó lo siguiente:

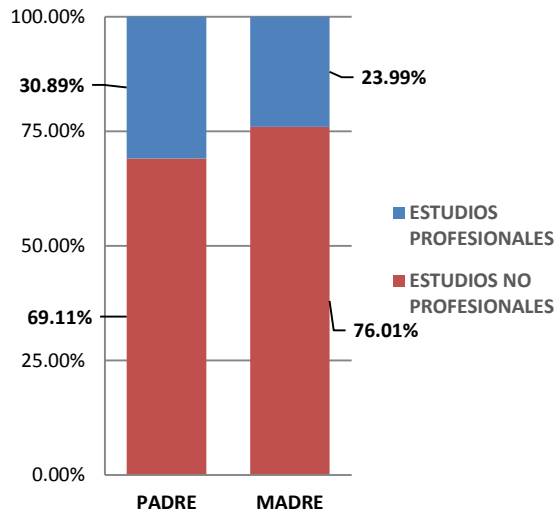
1. 6,408 (98.49%) mencionó que su estado civil es *soltero*.
2. 84 (1.22%) mencionó contar con alguna discapacidad.

De acuerdo al nivel de estudios de sus padres:

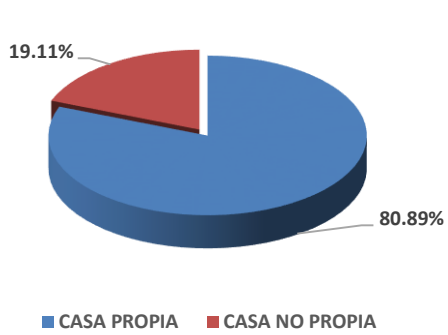
3. 2,134 (30.89%) mencionaron que su padre tiene estudios profesionales.
4. 1,657 (23.99%) mencionan que su madre cuenta con estudios profesionales.
5. 6,681 (96.71%) dicen vivir con sus padres o tutores.
6. 5,588 (80.89%) mencionaron vivir en *casa propia*.
7. 1,755 (25.41%) trabajan.
8. 172 (2.49%) declaran tener hijos.
9. 6,65 (93.59%) mencionan tener computadora o dispositivo digital.



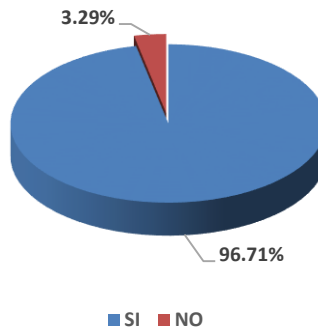
NIVEL DE ESTUDIOS DE LOS PADRES



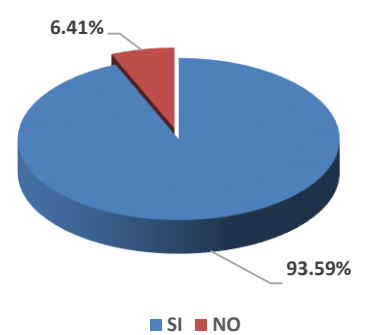
TIPO DE VIVIENDA QUE HABITA



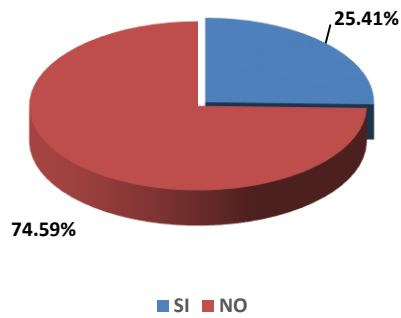
VIVE CON SUS PADRES



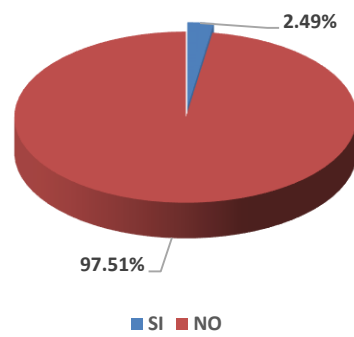
¿TIENE COMPUTADORA O DISP. DIGITAL?



¿TRABAJA EL ALUMNO?



¿TIENE HIJOS?



RESUMEN, ALUMNOS ACEPTADOS (LICENCIATURA Y BACHILLERATO).

Como se mencionó anteriormente, se recibieron 12,674 solicitudes de ingreso de los dos niveles a la U.A.A. y de las cuales 5,766 resultaron ser aceptados, distribuyéndose de la siguiente manera:

TOTAL	TOTAL	ACEPTADO	NO ACEPTADO
	12,674	5,766	6,908
BACHILLERATO	2,036	1,405	631
LICENCIATURA	10,638	4,361	6,277

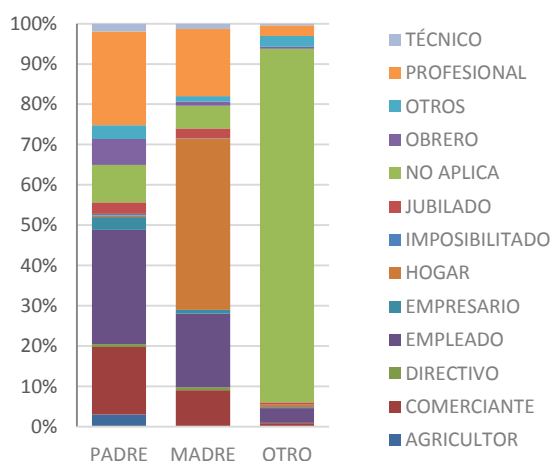
La encuesta enfocada a conocer el Nivel Socio-Económico de los alumnos se aplicó a la totalidad de los 5,766 alumnos aceptados, se observaron los siguientes resultados:

- 2,605 (45.18%) hombres y 3,161 (54.82%) mujeres respondieron la encuesta.
- 5,721 (99.22%) son solteros, 24 (0.42%) casados y los restantes 21 (0.36%) mencionaron ser divorciados, viudos, separados o vivir en unión libre.
- De la totalidad de alumnos aceptados; 5,702 (98.89%) mencionaron no tener alguna discapacidad, 64 (1.11%) mencionan tener una discapacidad sensorial y de la comunicación, 7 (0.12%) discapacidades motrices, 2 (0.03%) discapacidades mentales, y los restantes 10 (0.17%) mencionaron tener discapacidades múltiples y otras.

De la actividad económica de las personas que forman el núcleo familiar se observó lo siguiente:

TOTAL	PADRE		MADRE		OTRO	
	5,766	100.00%	5,766	100.00%	5,766	100.00%
AGRICULTOR	171	2.97%	4	0.07%	7	0.12%
COMERCIANTE	967	16.77%	516	8.95%	44	0.76%
DIRECTIVO	40	0.69%	43	0.75%	2	0.03%
EMPLEADO	1,636	28.37%	1,054	18.28%	211	3.66%
EMPRESARIO	186	3.23%	54	0.94%	14	0.24%
HOGAR	20	0.35%	2,448	42.46%	38	0.66%
IMPOSIBILITADO	23	0.40%	4	0.07%	0	0.00%
JUBILADO	167	2.90%	143	2.48%	32	0.55%
OBRERO	371	6.43%	57	0.99%	24	0.42%
PROFESIONAL	1,339	23.22%	963	16.70%	149	2.58%
OTROS	196	3.40%	78	1.35%	159	2.76%
TÉCNICO	113	1.96%	74	1.28%	25	0.43%
NO APLICA	537	9.31%	328	5.69%	5,061	87.77%

ACTIVIDAD ECONÓMICA

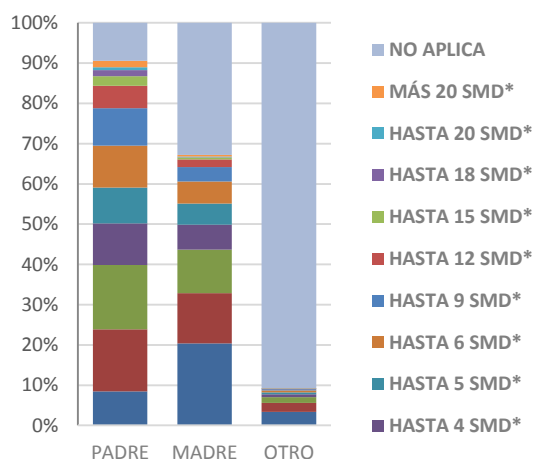


Sobre los ingresos del núcleo familiar del alumno, se observó lo siguiente:

TOTAL	PADRE		MADRE		OTRO	
	5,766	100.00%	5,766	100.00%	5,766	100.00%
HASTA 1 SMD*	490	8.50%	1,177	20.41%	196	3.40%
HASTA 2 SMD*	886	15.37%	719	12.47%	126	2.19%
HASTA 3 SMD*	924	16.02%	621	10.77%	83	1.44%
HASTA 4 SMD*	592	10.27%	360	6.24%	41	0.71%
HASTA 5 SMD*	515	8.93%	302	5.24%	27	0.47%
HASTA 6 SMD*	600	10.41%	314	5.45%	29	0.50%
HASTA 9 SMD*	538	9.33%	207	3.59%	17	0.29%
HASTA 12 SMD*	319	5.53%	111	1.93%	4	0.07%
HASTA 15 SMD*	138	2.39%	25	0.43%	4	0.07%
HASTA 18 SMD*	89	1.54%	5	0.09%	1	0.02%
HASTA 20 SMD*	37	0.64%	11	0.19%	1	0.02%
MÁS 20 SMD*	95	1.65%	23	0.40%	5	0.09%
NO APLICA	543	9.42%	1,891	32.80%	5,232	90.74%

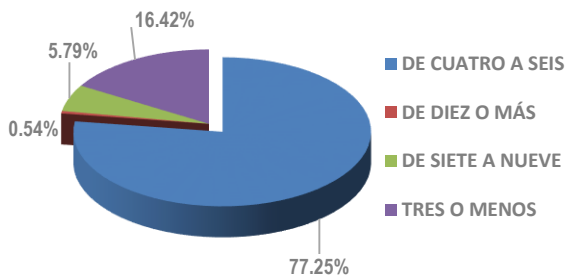
*SMD= Salario Mínimo Diario (\$66.45)

INGRESOS MENSUALES



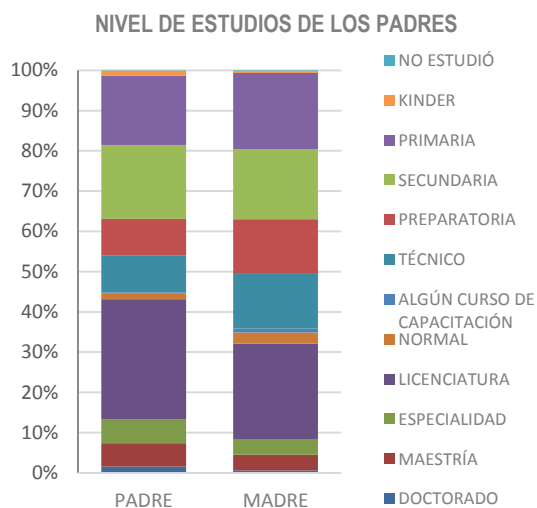
Respecto al número de integrantes que forman el núcleo familiar, se observó lo siguiente: 947 (16.42%) mencionaron que el núcleo familiar está formado por 3 o menos miembros, 4,454 (77.25%) de cuatro a seis miembros, 334 (5.79%) de siete a nueve y los restantes 31 (0.54%) indican que su núcleo familiar está formado por diez o más miembros.

NÚMERO DE INTEGRANTES DEL NÚCLEO FAMILIAR



Con respecto al nivel de estudios de los padres del alumno, se observó lo siguiente:

TOTAL	PADRE		MADRE	
	5,766	100.00%	5,766	100.00%
DOCTORADO	94	1.63%	38	0.66%
MAESTRÍA	350	6.07%	245	4.25%
ESPECIALIDAD	215	3.73%	129	2.24%
LICENCIATURA	1,795	31.13%	1,481	25.69%
NORMAL	80	1.39%	173	3.00%
ALGÚN CURSO DE CAPACITACIÓN	20	0.35%	58	1.01%
TÉCNICO	549	9.52%	851	14.76%
PREPARATORIA	1,101	19.09%	1,091	18.92%
SECUNDARIA	1,032	17.90%	1,183	20.52%
PRIMARIA	452	7.84%	476	8.26%
KINDER	6	0.10%	14	0.24%
NO ESTUDIÓ	72	1.25%	27	0.47%



A los alumnos se les preguntó si vivían sus padres, 5,487 (95.16%) mencionaron si vivir su Padre, y así mismo, 5,702 (98.89%) vive su Madre. Así como 5,630 (97.64%) señaló vivir con sus padres o tutores.

Sobre el tipo de vivienda que habitan los alumnos; se observó que 4,656 (80.75%) viven en casa propia, 672 (11.65%) en casa rentada, 313 (5.43%) en casa prestada, 62 (1.08%) en departamento y 57 (0.99%) en otro tipo de vivienda.

50 (0.87%) de los encuestados mencionaron tener hijos, por lo tanto, 5,716 (99.13%) no tiene hijos.

De la totalidad de los encuestados (5,766), 1,099 (19.06%) trabajan, de los cuales se observó lo siguiente:

1. *Área donde laboran:*
 - a. 508 (46.22%) en Comercio.
 - b. 61 (5.55%) en la Industria.
 - c. 530 (48.23%) en los Servicios.
2. *Horas que laboran por semana:*
 - a. Cuarenta horas, 285 (25.93%)
 - b. Treinta horas, 260 (23.66%)
 - c. Veinte horas, 282 (25.66%)
 - d. Diez horas, 168 (15.29%)
 - e. Cinco horas, 104 (9.46%)
3. *Motivo por el que trabaja el alumno:*
 - a. Ayuda económica, 576 (52.41%)
 - b. Para sostenerse, 228 (20.75%)
 - c. Sólo por gusto, 249 (22.66%)
 - d. Como sostén de su familia, 46 (4.19%)
4. *Ingreso mensual derivado de su trabajo.*
 - a. Menos de un SMD*, 731 (66.52%)
 - b. Hasta 2 SMD*, 280 (25.48%)
 - c. Hasta 3 SMD*, 69 (6.28%)
 - d. Hasta 4 SMD*, 15 (1.36%)
 - e. Hasta 7 SMD*, 3 (0.27%)
 - f. Hasta 10 SMD*, 1 (0.09%)

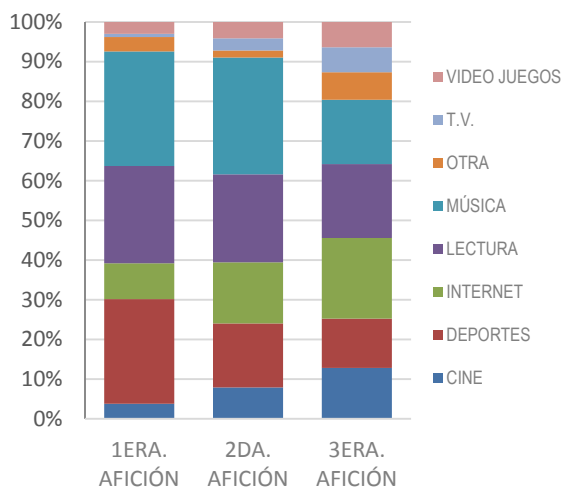
*SMD= Salario Mínimo Diario (\$66.45)
5. *Los ingresos son debido a:*
 - a. Salario, 865 (78.71%)
 - b. Negocio, 113 (10.28%)
 - c. Comisión, 121 (11.01%)
6. *Relación entre sus estudios y el trabajo que posee:*
 - a. Mucha, 195 (17.74%)
 - b. Bastante, 162 (14.74%)
 - c. Regular, 269 (24.48%)
 - d. Poca, 243 (22.11%)
 - e. Ninguna, 230 (20.93%)

En cuanto al medio de transporte que usan los estudiantes para ir a estudiar, tenemos lo siguiente: 2,725 (47.26%) transporte público, 1,853 (32.14%) automóvil familiar, 510 (8.84%) automóvil propio, 526 (9.12%) se transportan caminando, 115 (1.99%) en bicicleta, y los restantes 37 (0.64%) en motocicleta.

Sobre sus aficiones, se le dio a elegir 3 (en orden de preferencia) de entre 8 posibles aficiones, se obtuvieron los siguientes resultados:

TOTAL	1ERA. AFICIÓN		2DA. AFICIÓN		3ERA. AFICIÓN	
	5,766	100.00%	5,766	100.00%	5,766	100.00%
CINE	250	4.34%	474	8.22%	474	8.22%
DEPORTES	1,659	28.77%	898	15.57%	898	15.57%
INTERNET	468	8.12%	871	15.11%	871	15.11%
LECTURA	1,403	24.33%	1,303	22.60%	1,303	22.60%
MÚSICA	1,548	26.85%	1,691	29.33%	1,691	29.33%
OTRA	234	4.06%	109	1.89%	109	1.89%
T.V.	30	0.52%	163	2.83%	163	2.83%
VIDEO JUEGOS	174	3.02%	257	4.46%	257	4.46%

AFICIONES DEL ALUMNO



En cuanto al uso de las TIC's, los resultados obtenidos son los siguientes: 5,560 (96.43%) cuentan con computadora o dispositivo digital portátil, los restantes 206 (3.57%) no. De los que indicaron contar con alguno de éstos, en el nivel de licenciatura, se observó lo siguiente:

4,176 (95.76%) tienen computadora o algún dispositivo digital portátil y 185 (4.24%) no cuentan con alguno de éstos.

1. Tipo de dispositivo digital portátil o computadora con la que cuenta el alumno:
 - a. De escritorio, 1,481 (35.46%)
 - b. Portátil, 2,904 (69.54%)
 - c. Tableta, 609 (14.58%)
 - d. Smartphone, 1,441 (34.51%)
2. ¿El equipo de cómputo es utilizado para actividades de los miembros de la familia?
 - e. Sí, 3,985 (95.43%)
 - f. No, 191 (4.57%)
3. ¿La computadora cuenta con internet?
 - g. Sí, 3,697 (88.53%)
 - h. No, 479 (11.47%)

En el nivel de licenciatura, se observó lo siguiente: los motivos por los que eligió la U.A.A., fueron los siguientes: 3,749 (85.97%) por convicción propia, 471 (10.80%) por su nivel académico, 39 (0.89%) por influencia de otros, y los restantes 102 (2.35%) por otros motivos tales como *tradición familiar, por moda y otros*.

Finalmente, 3.313 (75.97%) recibieron orientación por parte del personal de la U.A.A. sobre las carreras que se ofertan y los restantes 1,048 (24.03%) no recibieron información alguna.

ANÁLISIS, NIVEL DE LICENCIATURA

ENTORNO FAMILIAR DEL ESTUDIANTE

En este apartado conoceremos el ambiente familiar en el que se desenvuelven los estudiantes de primer ingreso al ciclo escolar 2015-2016 de los diferentes programas educativos; para esto, observaremos el comportamiento del cruce de las diferentes variables relacionadas, ésto con el fin de saber cuáles son los programas educativos que cumplen con las siguientes características:

- Alumnos con hijos..
- Número de integrantes del núcleo familiar y grado máximo de estudios del padre.
- Número de integrantes del núcleo familiar y grado máximo de estudios de la madre.
- Alumnos que no viven con sus padres y edad promedio.
- Máximo grado de estudios del Padre y de la Madre.

Lo anterior estará agrupado en tres niveles:

GRUPO	CLASIFICACIÓN	DESCRIPCIÓN
GRUPO 1	ALTO	Programas Educativos que su porcentaje de alumnos de la primera y segunda variable se encuentran por encima del percentil 70.
GRUPO 2	MEDIO	Programas Educativos que su porcentaje de alumnos de la primera y segunda variable se encuentran por debajo del percentil 70 y por encima del 30.
GRUPO 3	BAJO	Programas Educativos que su porcentaje de alumnos de la primera y segunda variable se encuentran por debajo del percentil 30.

1. ALUMNOS CON HIJOS (1.15%).

Descripción: Observamos que 46.88% de los programas educativos cuentan con alumnos que al menos tienen un hijo por lo que no cumplen con la situación "idónea" para el desarrollo académico, que sería no tener hijos y ser solteros.

NO. DE PROGRAMAS EDUCATIVOS CON ALUMNOS QUE TIENEN HIJOS	TOTAL	%
		64
GRUPO 3	30	46.88%
NO AGRUPADOS	34	53.13%



El 1.15% de los alumnos inscritos tienen hijos.

NÚMERO DE ALUMNOS	TOTAL	%
		4361
CON HIJOS	50	1.15%
SIN HIJOS	4311	98.85%



A continuación se muestran los programas educativos con su respectivo porcentaje de alumnos que no cumplen con la situación "idónea" para el desarrollo académico, anteriormente mencionada.

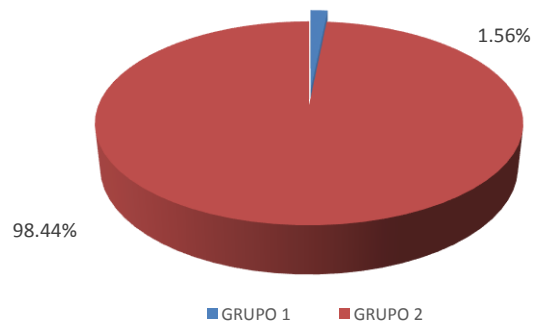
PORCENTAJE DE ALUMNOS CON HIJOS POR PROGRAMA EDUCATIVO		
CARRERA	TOTAL	%
GRUPO 3		
TRABAJO SOCIAL	53	9.43%
SOCIOLOGÍA	15	6.67%
DOCENCIA DE FRANCÉS Y ESPAÑOL COMO LENGUAS EXTRANJERAS	27	6.25%
COMERCIO ELECTRÓNICO	36	5.56%
ECONOMÍA	40	5.00%
HISTORIA	20	5.00%
MATEMÁTICAS APLICADAS	23	4.35%
CIENCIAS POLÍTICAS Y ADMINISTRACIÓN PÚBLICA	48	4.17%
ENFERMERÍA	149	4.03%
MEDICINA VETERINARIA Y ZOOTECNIA	105	2.86%
COMUNICACIÓN ORGANIZACIONAL	41	2.44%
DISEÑO GRÁFICO	83	2.41%
INGENIERÍA AGROINDUSTRIAL	45	2.22%
INGENIERÍA BIOMÉDICA	92	2.17%
BIOLOGÍA	50	2.00%
BIOTECNOLOGÍA	52	1.92%
INGENIERÍA INDUSTRIAL ESTADÍSTICA	52	1.92%
OPTOMETRÍA	52	1.92%
MERCADOTECNIA	105	1.90%
COMUNICACIÓN E INFORMACIÓN	54	1.85%
CULTURA FÍSICA Y DEPORTES	56	1.79%
INGENIERÍA BIOQUÍMICA	65	1.54%
DOCENCIA DEL IDIOMA INGLÉS	67	1.49%
CONTADOR PÚBLICO	206	1.46%
DISEÑO DE MODA EN INDUMENTARIA Y TEXTILES	82	1.22%
ARQUITECTURA	91	1.10%
ANÁLISIS QUÍMICO BIOLÓGICO	95	1.05%
RELACIONES INDUSTRIALES	108	0.93%
LOGÍSTICA EMPRESARIAL	112	0.89%
INGENIERÍA CIVIL	113	0.88%

2. NÚMERO DE INTEGRANTES DEL NÚCLEO FAMILIAR Y GRADO MÁXIMO DE ESTUDIOS DEL PADRE (50.70%).

Descripción: Podemos observar que todos los programas educativos tienen al menos un estudiante que no cumple con las condiciones "facilitadoras" del desarrollo académico, debido a que el núcleo familiar es grande y el padre no tiene estudios profesionales.

GRUPOS DE PROGRAMAS EDUCATIVOS	TOTAL	%
		64
GRUPO 1	1	1.56%
GRUPO 2	63	98.44%

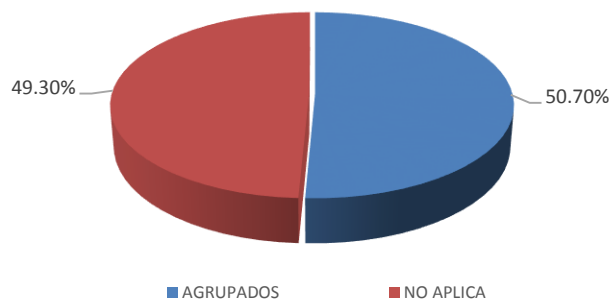
GRUPOS DE PROGRAMAS EDUCATIVOS QUE NO CUMPLEN LAS CONDICIONES FACILITADORAS



En cuanto al número de alumnos que se encuentran en las condiciones anteriormente mencionadas, tenemos lo siguiente:

NO. DE ALUMNOS QUE NO CUMPLEN LAS CONDICIONES FACILITADORAS	TOTAL	%
		4361
AGRUPADOS	2211	50.70%
NO APLICA	2150	49.30%

ALUMNOS QUE NO CUMPLEN LAS CONDICIONES FACILITADORAS



Aquí se muestra el listado de los programas educativos con su respectivo porcentaje de alumnos que no cumplen las condiciones facilitadoras, en los que se puede plasmar la relación tan marcada entre el nivel de estudios del Padre (no estudió - bachillerato) y el número de integrantes del núcleo familiar (más de 4).

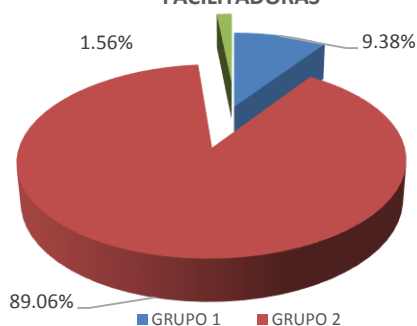
PORCENTAJE DE ALUMNOS POR PROGRAMA EDUCATIVO QUE NO TIENEN CONDICIONES FACILITADORAS		
CARRERA	TOTAL	%
GRUPO 1		
TRABAJO SOCIAL	53	75.47%
SOCIOLOGÍA	15	73.33%
ADMN. DE PRODUCCIÓN Y SERVICIOS	54	70.37%
GRUPO 2		
ENFERMERÍA	149	69.13%
INGENIERÍA AGROINDUSTRIAL	45	68.89%
COMERCIO ELECTRÓNICO	36	66.67%
INGENIERÍA EN AGRONOMÍA	52	65.38%
OPTOMETRÍA	52	65.38%
ING. EN MANUFACTURA Y AUTOMATIZACIÓN INDUSTRIAL	45	64.44%
CULTURA FÍSICA Y DEPORTES	56	62.50%
ADMN. DE EMPRESAS	162	62.35%
CONTADOR PÚBLICO	206	62.14%
RELACIONES INDUSTRIALES	108	62.04%
AGRONEGOCIOS	44	61.36%
ANÁLISIS QUÍMICO BIOLÓGICO	95	60.00%
DOCENCIA DEL IDIOMA INGLÉS	67	59.70%
DOCENCIA DE FRANCÉS Y ESPAÑOL COMO LENGUAS EXTRANJERAS	32	59.38%
URBANISMO	19	57.89%
ADMN. Y GESTIÓN FISCAL DE PYMES	54	57.41%
FILOSOFÍA	21	57.14%
ADMN. FINANCIERA	102	56.86%
INGENIERÍA ROBÓTICA	78	56.41%
COMUNICACIÓN E INFORMACIÓN	54	55.56%
CIENCIAS AMBIENTALES	29	55.17%
HISTORIA	20	55.00%
CIENCIAS POLÍTICAS Y ADMINISTRACIÓN PÚBLICA	48	54.17%
INGENIERÍA AUTOMOTRIZ	124	53.23%
LOGÍSTICA EMPRESARIAL	112	52.68%
CIENCIAS DEL ARTE Y GESTIÓN CULTURAL	33	51.52%
MERCADOTECNIA	105	51.43%
INGENIERÍA EN ENERGÍAS RENOVABLES	41	51.22%
ASESORÍA PSICOPEDAGÓGICA	57	50.88%
ECONOMÍA	40	50.00%
PSICOLOGÍA	127	49.61%
INGENIERÍA EN SISTEMAS COMPUTACIONALES	147	48.98%
COMUNICACIÓN ORGANIZACIONAL	41	48.78%
DISEÑO DE MODA EN INDUMENTARIA Y TEXTILES	82	48.78%
MATEMÁTICAS APLICADAS	23	47.83%
MEDICINA VETERINARIA Y ZOOTECNIA	105	47.62%
NUTRICIÓN	83	46.99%
INGENIERÍA EN DISEÑO MECÁNICO	13	46.15%
BIOLOGÍA	50	44.00%
INGENIERÍA EN ELECTRÓNICA	39	43.59%
DISEÑO GRÁFICO	83	43.37%
INFORMÁTICA Y TECNOLOGÍAS COMPUTACIONALES	54	42.59%
DISEÑO DE INTERIORES	38	42.11%
TERAPIA FÍSICA	53	41.51%
INGENIERÍA EN COMPUTACIÓN INTELIGENTE	51	41.18%
INGENIERÍA CIVIL	113	40.71%
ESTOMATOLOGÍA	91	40.66%
GESTIÓN TURÍSTICA	37	40.54%
INGENIERÍA INDUSTRIAL ESTADÍSTICA	52	40.38%
INGENIERÍA BIOMÉDICA	92	40.22%
COMERCIO INTERNACIONAL	53	39.62%
ARQUITECTURA	91	39.56%
ARTES CINEMATOGRAFICAS Y AUDIOVISUALES	25	36.00%
ARTES ESCÉNICAS	25	36.00%
DERECHO	159	35.85%
INGENIERÍA BIOQUÍMICA	65	35.38%
BIOTECNOLOGÍA	52	34.62%
LETRAS HISPÁNICAS	35	34.29%
MEDICINA	165	33.94%
MÚSICA	26	30.77%
DISEÑO INDUSTRIAL	83	30.12%

3. NÚMERO DE INTEGRANTES DEL NÚCLEO FAMILIAR Y GRADO MÁXIMO DE ESTUDIOS DE LA MADRE (58.17%).

Descripción: Podemos observar que todos los programas educativos tienen al menos un estudiante que no cumple con las condiciones "facilitadoras" del desarrollo académico, debido a que el núcleo familiar es grande y la madre no tiene estudios profesionales.

GRUPOS DE PROGRAMAS EDUCATIVOS	TOTAL	%
		64
GRUPO 1	6	9.38%
GRUPO 2	57	89.06%
GRUPO 3	1	1.56%

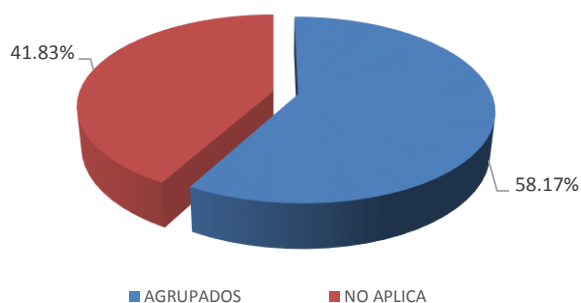
GRUPOS DE PROGRAMAS EDUCATIVOS QUE NO CUMPLEN LAS CONDICIONES FACILITADORAS



En cuanto al número de alumnos que se encuentran en las condiciones anteriormente mencionadas, tenemos lo siguiente:

NO. DE ALUMNOS QUE NO CUMPLEN LAS CONDICIONES FACILITADORAS	TOTAL	%
		4361
AGRUPADOS	2537	58.17%
NO APLICA	1824	41.83%

GRUPOS DE PROGRAMAS EDUCATIVOS QUE NO CUMPLEN LAS CONDICIONES FACILITADORAS



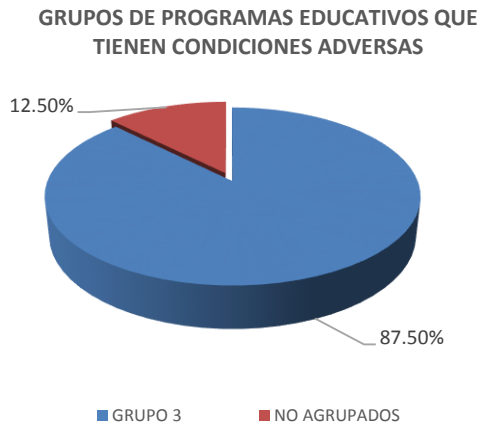
Aquí se muestra el listado de los programas educativos con su respectivo porcentaje de alumnos que no cumplen las condiciones facilitadoras, en los que se puede plasmar la relación tan marcada entre el nivel de estudios de la Madre (no estudió - bachillerato) y el número de integrantes del núcleo familiar (de 4 a más de 10).

PORCENTAJE DE ALUMNOS POR PROGRAMA EDUCATIVO		
CARRERA	TOTAL	%
GRUPO 1		
ADMÓN. DE PRODUCCIÓN Y SERVICIOS	54	75.93%
SOCIOLOGÍA	15	73.33%
INGENIERÍA EN AGRONOMÍA	52	73.08%
LOGÍSTICA EMPRESARIAL	112	70.54%
AGRONEGOCIOS	44	70.45%
RELACIONES INDUSTRIALES	108	70.37%
GRUPO 2		
TRABAJO SOCIAL	53	69.81%
CONTADOR PÚBLICO	206	69.42%
ENFERMERÍA	149	69.13%
ADMÓN. DE EMPRESAS	162	68.52%
ANÁLISIS QUÍMICO BIOLÓGICO	95	67.37%
COMERCIO ELECTRÓNICO	36	66.67%
INGENIERÍA AGROINDUSTRIAL	45	66.67%
DOCENCIA DE FRANCÉS Y ESPAÑOL COMO LENGUAS EXTRANJERAS	32	65.63%
HISTORIA	20	65.00%
ADMÓN. FINANCIERA	102	64.71%
CIENCIAS DEL ARTE Y GESTIÓN CULTURAL	33	63.64%
OPTOMETRÍA	52	63.46%
INGENIERÍA EN SISTEMAS COMPUTACIONALES	147	63.27%
URBANISMO	19	63.16%
ADMÓN. Y GESTIÓN FISCAL DE PYMES	54	62.96%
TERAPIA FÍSICA	53	62.26%
FILOSOFÍA	21	61.90%
DOCENCIA DEL IDIOMA INGLÉS	67	61.19%
CIENCIAS POLÍTICAS Y ADMINISTRACIÓN PÚBLICA	48	60.42%
INGENIERÍA INDUSTRIAL ESTADÍSTICA	52	59.62%
COMUNICACIÓN E INFORMACIÓN	54	59.26%
INGENIERÍA AUTOMOTRIZ	124	58.06%
BIOLOGÍA	50	58.00%
CULTURA FÍSICA Y DEPORTES	56	57.14%
ESTOMATOLOGÍA	91	57.14%
MEDICINA VETERINARIA Y ZOOTECNIA	105	57.14%
INGENIERÍA BIOQUÍMICA	65	56.92%
GESTIÓN TURÍSTICA	37	56.76%
MERCADOTECNIA	105	56.19%
INGENIERÍA EN ENERGÍAS RENOVABLES	41	56.10%
ARQUITECTURA	91	56.04%
INGENIERÍA CIVIL	113	55.75%
INGENIERÍA ROBÓTICA	78	55.13%
ECONOMÍA	40	55.00%
DISEÑO DE MODA EN INDUMENTARIA Y TEXTILES	82	54.88%
DISEÑO GRÁFICO	83	54.22%
INGENIERÍA EN ELECTRÓNICA	39	53.85%
INFORMÁTICA Y TECNOLOGÍAS COMPUTACIONALES	54	53.70%
PSICOLOGÍA	127	53.54%
ING. EN MANUFACTURA Y AUTOMATIZACIÓN INDUSTRIAL	45	53.33%
INGENIERÍA BIOMÉDICA	92	52.17%
MATEMÁTICAS APLICADAS	23	52.17%
ARTES ESCÉNICAS	25	52.00%
NUTRICIÓN	83	51.81%
INGENIERÍA EN COMPUTACIÓN INTELIGENTE	51	50.98%
DISEÑO DE INTERIORES	38	50.00%
ASESORÍA PSICOPEDAGÓGICA	57	49.12%
CIENCIAS AMBIENTALES	29	48.28%
COMERCIO INTERNACIONAL	53	47.17%
DERECHO	159	46.54%
INGENIERÍA EN DISEÑO MECÁNICO	13	46.15%
COMUNICACIÓN ORGANIZACIONAL	41	43.90%
MEDICINA	165	43.03%
LETRAS HISPÁNICAS	35	42.86%
BIOTECNOLOGÍA	52	40.38%
MÚSICA	26	38.46%
DISEÑO INDUSTRIAL	83	37.35%
GRUPO 3		
ARTES CINEMATOGRAFICAS Y AUDIOVISUALES	25	28.00%

4. ALUMNOS QUE NO VIVEN CON SUS PADRES O TUTORES Y EDAD PROMEDIO (3.00%).

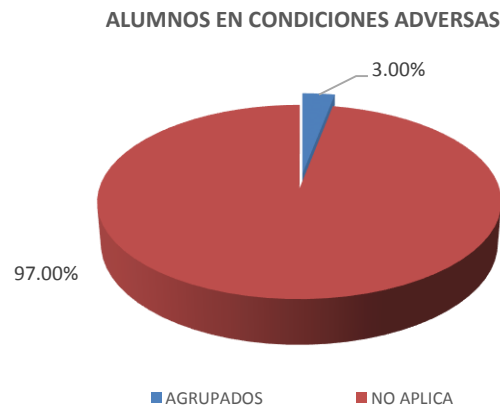
Descripción: De lo anterior podemos observar que 56 (87.50%) programas educativos tienen al menos un alumno que no vive con sus padres y es mayor de edad.

GRUPOS DE PROGRAMAS EDUCATIVOS	TOTAL	%
		64
GRUPO 3	56	87.50%
NO AGRUPADOS	8	12.50%



En cuanto al número de estudiantes que se encuentran en las condiciones adversas y pueden afectar su desarrollo académico, tenemos que sólo el 3.00% de éstos no viven en su casa siendo mayor de edad.

NO. DE ALUMNOS QUE VIVEN EN CONDICIONES ADVERSAS	TOTAL	%
		4361
AGRUPADOS	131	3.00%
NO APLICA	4230	97.00%



Aquí se muestra el listado de los programas educativos con su respectivo porcentaje de alumnos mayores de edad que no viven con sus padres o tutores.

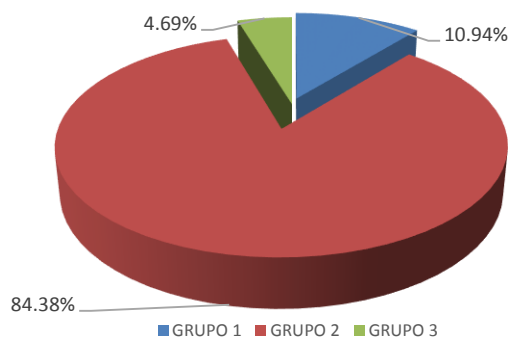
PORCENTAJE DE ALUMNOS EN CONDICIONES ADVERSAS		
CARRERA	TOTAL	%
GRUPO 3		
MÚSICA	26	15.38%
HISTORIA	20	10.00%
FILOSOFÍA	21	9.52%
DOCENCIA DE FRANCÉS Y ESPAÑOL COMO LENGUAS EXTRANJERAS	32	9.38%
INGENIERÍA AGROINDUSTRIAL	45	8.89%
MATEMÁTICAS APLICADAS	23	8.70%
LETRAS HISPÁNICAS	35	8.57%
COMERCIO ELECTRÓNICO	36	8.33%
ARTES CINEMATográfICAS Y AUDIOVISUALES	25	8.00%
BIOTECNOLOGÍA	52	7.69%
COMUNICACIÓN E INFORMACIÓN	54	7.41%
SOCIOLOGÍA	15	6.67%
CIENCIAS POLÍTICAS Y ADMINISTRACIÓN PÚBLICA	48	6.25%
DISEÑO GRÁFICO	83	6.02%
INGENIERÍA EN AGRONOMÍA	52	5.77%
TRABAJO SOCIAL	53	5.66%
URBANISMO	19	5.26%
ECONOMÍA	40	5.00%
COMUNICACIÓN ORGANIZACIONAL	41	4.88%
CONTADOR PÚBLICO	206	4.85%
ENFERMERÍA	149	4.03%
BIOLOGÍA	50	4.00%
ADMON. FINANCIERA	102	3.92%
INGENIERÍA INDUSTRIAL ESTADÍSTICA	52	3.85%
OPTOMETRÍA	52	3.85%
ADMON. DE PRODUCCIÓN Y SERVICIOS	54	3.70%
INFORMÁTICA Y TECNOLOGÍAS COMPUTACIONALES	54	3.70%
DISEÑO DE MODA EN INDUMENTARIA Y TEXTILES	82	3.66%
CIENCIAS AMBIENTALES	29	3.45%
INGENIERÍA BIOMÉDICA	92	3.26%
CIENCIAS DEL ARTE Y GESTIÓN CULTURAL	33	3.03%
INGENIERÍA CIVIL	113	2.65%
DISEÑO DE INTERIORES	38	2.63%
INGENIERÍA EN ELECTRÓNICA	39	2.56%
ADMON. DE EMPRESAS	162	2.47%
DISEÑO INDUSTRIAL	83	2.41%
NUTRICIÓN	83	2.41%
ING. EN MANUFACTURA Y AUTOMATIZACIÓN INDUSTRIAL	45	2.22%
MEDICINA VETERINARIA Y ZOOTECNIA	105	1.90%
MERCADOTECNIA	105	1.90%
COMERCIO INTERNACIONAL	53	1.89%
DERECHO	159	1.89%
TERAPIA FÍSICA	53	1.89%
RELACIONES INDUSTRIALES	108	1.85%
CULTURA FÍSICA Y DEPORTES	56	1.79%
LOGÍSTICA EMPRESARIAL	112	1.79%
ASESORÍA PSICOPEDAGÓGICA	57	1.75%
INGENIERÍA AUTOMOTRIZ	124	1.61%
PSICOLOGÍA	127	1.57%
DOCENCIA DEL IDIOMA INGLÉS	67	1.49%
INGENIERÍA ROBÓTICA	78	1.28%
ARQUITECTURA	91	1.10%
ESTOMATOLOGÍA	91	1.10%
ANÁLISIS QUÍMICO BIOLÓGICO	95	1.05%
INGENIERÍA EN SISTEMAS COMPUTACIONALES	147	0.68%
MEDICINA	165	0.61%

5. MÁXIMO GRADO DE ESTUDIOS DEL PADRE Y DE LA MADRE (50.47%).

Descripción: Se pretende observar aquellos programas educativos en los que los alumnos encuentren "obstáculo" de sus estudios el hecho de que ambos padres no tengan estudios profesionales. Se puede observar que todos los programas académicos cuentan con al menos un alumno en esta situación "obstaculizadora".

GRUPOS DE PROGRAMAS EDUCATIVOS	TOTAL	%
		64
GRUPO 1	7	10.94%
GRUPO 2	54	84.38%
GRUPO 3	3	4.69%

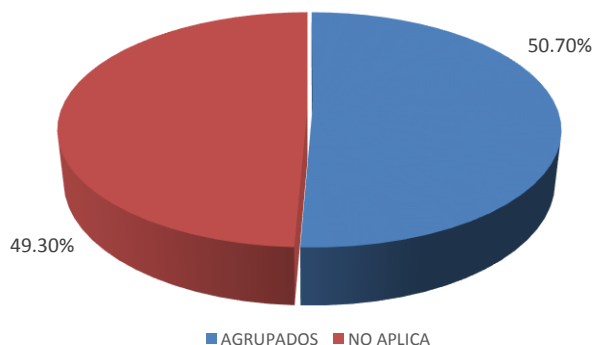
GRUPOS DE PROGRAMAS EDUCATIVOS QUE NO CUMPLEN LAS CONDICIONES FACILITADORAS



En cuanto al número de alumnos que se encuentran en las condiciones anteriormente mencionadas, tenemos lo siguiente:

NO. DE ALUMNOS CON PADRES SIN ESTUDIOS PROFESIONALES	TOTAL	%
		4361
AGRUPADOS	2211	50.70%
NO APLICA	2150	49.30%

ALUMNOS EN CONDICIONES ADVERSAS



Aquí se muestra el listado de los programas educativos con su respectivo porcentaje de alumnos que se encuentran en una situación obstaculizadora ya que ambos padres no tienen estudios profesionales.

PORCENTAJE DE ALUMNOS CON PADRES SIN ESTUDIOS PROFESIONALES		
CARRERA	TOTAL	%
GRUPO 1		
HISTORIA	20	75.00%
DOCENCIA DEL IDIOMA INGLÉS	67	73.13%
ADMON. DE PRODUCCIÓN Y SERVICIOS	54	72.22%
COMERCIO ELECTRÓNICO	36	72.22%
FILOSOFÍA	21	71.43%
INGENIERÍA EN AGRONOMÍA	52	71.15%
INGENIERÍA AGROINDUSTRIAL	45	71.11%
GRUPO 2		
DOCENCIA DE FRANCÉS Y ESPAÑOL COMO LENGUAS EXTRANJERAS	32	68.75%
TRABAJO SOCIAL	53	67.92%
ENFERMERÍA	149	67.79%
SOCIOLOGÍA	15	66.67%
AGRONEGOCIOS	44	65.91%
RELACIONES INDUSTRIALES	108	65.74%
CONTADOR PÚBLICO	206	65.05%
ANÁLISIS QUÍMICO BIOLÓGICO	95	64.21%
ING. EN MANUFACTURA Y AUTOMATIZACIÓN INDUSTRIAL	45	60.00%
ADMON. DE EMPRESAS	162	59.88%
OPTOMETRÍA	52	59.62%
URBANISMO	19	57.89%
INGENIERÍA EN SISTEMAS COMPUTACIONALES	147	57.14%
MERCADOTECNIA	105	57.14%
MATEMÁTICAS APLICADAS	23	56.52%
LOGÍSTICA EMPRESARIAL	112	56.25%
ADMON. Y GESTIÓN FISCAL DE PYMES	54	55.56%
CIENCIAS AMBIENTALES	29	55.17%
CIENCIAS DEL ARTE Y GESTIÓN CULTURAL	33	54.55%
CIENCIAS POLÍTICAS Y ADMINISTRACIÓN PÚBLICA	48	54.17%
CULTURA FÍSICA Y DEPORTES	56	53.57%
ARTES ESCÉNICAS	25	52.00%
ADMON. FINANCIERA	102	51.96%
DISEÑO DE MODA EN INDUMENTARIA Y TEXTILES	82	51.22%
INGENIERÍA AUTOMOTRIZ	124	50.81%
COMUNICACIÓN E INFORMACIÓN	54	50.00%
DISEÑO DE INTERIORES	38	50.00%
MEDICINA VETERINARIA Y ZOOTECNIA	105	49.52%
PSICOLOGÍA	127	48.03%
INGENIERÍA ROBÓTICA	78	47.44%
INGENIERÍA EN ENERGÍAS RENOVABLES	41	46.34%
INGENIERÍA EN ELECTRÓNICA	39	46.15%
LETRAS HISPÁNICAS	35	45.71%
ASESORÍA PSICOPEDAGÓGICA	57	45.61%
DISEÑO GRÁFICO	83	44.58%
INFORMÁTICA Y TECNOLOGÍAS COMPUTACIONALES	54	44.44%
ARQUITECTURA	91	43.96%
INGENIERÍA EN COMPUTACIÓN INTELIGENTE	51	43.14%
INGENIERÍA CIVIL	113	42.48%
INGENIERÍA BIOMÉDICA	92	42.39%
INGENIERÍA INDUSTRIAL ESTADÍSTICA	52	42.31%
ECONOMÍA	40	40.00%
NUTRICIÓN	83	38.55%
BIOLOGÍA	50	38.00%
GESTIÓN TURÍSTICA	37	37.84%
DERECHO	159	37.11%
COMUNICACIÓN ORGANIZACIONAL	41	36.59%
ESTOMATOLOGÍA	91	35.16%
TERAPIA FÍSICA	53	33.96%
MEDICINA	165	32.12%
DISEÑO INDUSTRIAL	83	31.33%
INGENIERÍA BIOQUÍMICA	65	30.77%
INGENIERÍA EN DISEÑO MECÁNICO	13	30.77%
COMERCIO INTERNACIONAL	53	30.19%
GRUPO 3		
ARTES CINEMATOGRAFICAS Y AUDIOVISUALES	25	28.00%
BIOTECNOLOGÍA	52	26.92%
MÚSICA	26	19.23%

RESUMEN

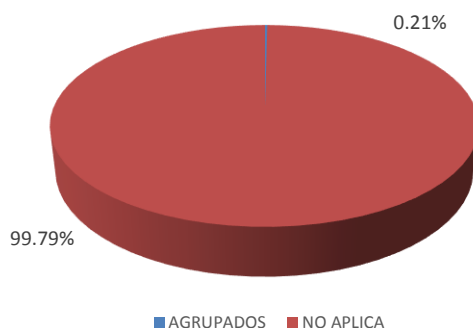
Al realizar el cruce de las siguientes variables

- Alumnos con hijos.
- Número de integrantes del núcleo familiar mayor a tres personas.
- Alumnos que no viven con sus padres o tutores.
- Padres sin estudios profesionales.

Obtenemos que sólo 9 (0.21%) alumnos del total de nuevo ingreso cumplen con las características anteriormente mencionadas.

NO. DE ALUMNOS CON UNA SITUACIÓN OBSTACULIZADORA	TOTAL	%
	4361	100.00%
AGRUPADOS	9	0.21%
NO APLICA	4352	99.79%

ALUMNOS EN SITUACIÓN OBSTACULIZADORA



Los siguientes programas educativos cuentan con cierto porcentaje de alumnos que se encuentran en una situación verdaderamente desfavorable y que no tienen las condiciones apropiadas para tener un buen desarrollo académico.

% DE ALUMNOS QUE SE ENCUENTRAN EN UNA SITUACIÓN OBSTACULIZADORA	
CARRERA	%
HISTORIA	5.00%
DOCENCIA DE FRANCÉS Y ESPAÑOL COMO LENGUAS EXTRANJERAS	3.13%
ECONOMÍA	2.50%
INGENIERÍA AGROINDUSTRIAL	2.22%
OPTOMETRÍA	1.92%
COMUNICACIÓN E INFORMACIÓN	1.85%
ARQUITECTURA	1.10%
CONTADOR PÚBLICO	0.97%

APROVECHAMIENTO

En este apartado conoceremos el aprovechamiento académico de los estudiantes de primer ingreso al ciclo escolar 2015-2016 de los diferentes programas educativos; para esto, observaremos el comportamiento del cruce de las variables relacionadas, desde el bachillerato hasta el momento de finalizar el proceso de selección de la U.A.A., éste con el fin de saber cuáles son los programas educativos que interesan a los alumnos con mayor aprovechamiento académico.

De acuerdo al nivel de aprovechamiento se agruparán en los siguientes tres niveles:

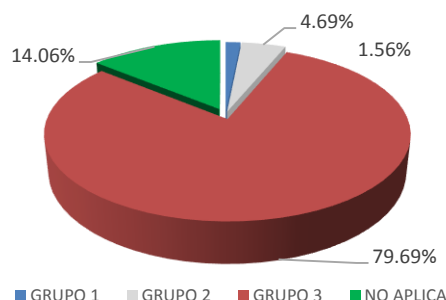
GRUPO	CLASIFICACIÓN	DESCRIPCIÓN
GRUPO 1	ALTO	Programas Educativos que su porcentaje de alumnos de la primera y segunda variable se encuentran por encima del percentil 70.
GRUPO 2	MEDIO	Programas Educativos que su porcentaje de alumnos de la primera y segunda variable se encuentran por debajo del percentil 70 y por encima del 30.
GRUPO 3	BAJO	Programas Educativos que su porcentaje de alumnos de la primera y segunda variable se encuentran por debajo del percentil 30.

1. PROMEDIO EN EL NIVEL ANTERIOR Y EL EXANI DE SELECCIÓN (12.89%).

Descripción: Considerando un promedio en el nivel anterior mayor o igual a 8.5 y el puntaje del Exani de Selección mayor o igual a 41.13 puntos, podemos observar que sólo 9 (14.06%) programas educativos no son considerados de "aprovechamiento alto" en estos 2 rubros, ya que no tienen alumnos con dichas calificaciones.

GRUPOS DE PROGRAMAS EDUCATIVAS	TOTAL	%
	64	100.00%
GRUPO 1	1	1.56%
GRUPO 2	3	4.69%
GRUPO 3	51	79.69%
NO APLICA	9	14.06%

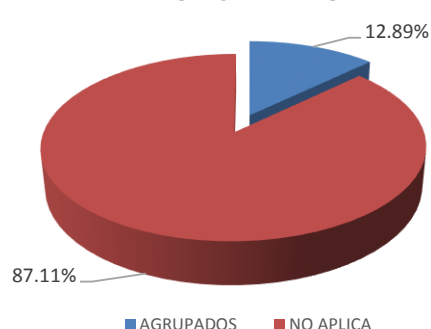
GRUPOS DE PROGRAMAS EDUCATIVAS CON UN NIVEL ALTO DE APROVECHAMIENTO



Son 562 (12.89%) alumnos que cumplen las dos condiciones mencionadas.

NO. DE ALUMNOS QUE TIENEN UN NIVEL ALTO DE APROVECHAMIENTO	TOTAL	%
	4361	100.00%
AGRUPADOS	562	12.89%
NO APLICA	3799	87.11%

ALUMNOS QUE TIENEN UN NIVEL ALTO DE APROVECHAMIENTO



Aquí se muestra el listado de programas educativos con su respectivo porcentaje de alumnos que cumplen las consideraciones anteriormente mencionadas, por lo que tenemos que dichos alumnos tienen mayor aprovechamiento académico en el bachillerato y éste se contrasta con el puntaje promedio obtenido en el Examen el EXANI de Selección.

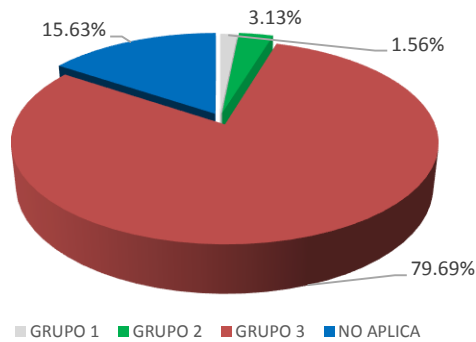
PORCENTAJE DE ALUMNOS CON ALTO APROVECHAMIENTO		
CARRERA	TOTAL	%
GRUPO 1		
MEDICINA	165	83.64%
GRUPO 2		
MATEMÁTICAS APLICADAS	23	39.13%
INGENIERÍA BIOQUÍMICA	65	36.92%
COMERCIO INTERNACIONAL	53	30.19%
GRUPO 3		
TERAPIA FÍSICA	53	28.30%
BIOTECNOLOGÍA	52	26.92%
ARQUITECTURA	91	23.08%
INGENIERÍA CIVIL	113	22.12%
ESTOMATOLOGÍA	91	20.88%
LETRAS HISPÁNICAS	35	20.00%
SOCIOLOGÍA	15	20.00%
INGENIERÍA EN ELECTRÓNICA	39	17.95%
PSICOLOGÍA	127	15.75%
ADMON. FINANCIERA	102	15.69%
INGENIERÍA EN COMPUTACIÓN INTELIGENTE	51	15.69%
ING. EN MANUFACTURA Y AUTOMATIZACIÓN INDUSTRIAL	45	15.56%
ECONOMÍA	40	15.00%
INGENIERÍA EN ENERGÍAS RENOVABLES	41	14.63%
INGENIERÍA EN SISTEMAS COMPUTACIONALES	147	14.29%
INGENIERÍA INDUSTRIAL ESTADÍSTICA	52	13.46%
DISEÑO INDUSTRIAL	83	13.25%
INGENIERÍA ROBÓTICA	78	12.82%
DOCENCIA DEL IDIOMA INGLÉS	67	10.45%
DERECHO	159	10.06%
BIOLOGÍA	50	10.00%
NUTRICIÓN	83	9.64%
DOCENCIA DE FRANCÉS Y ESPAÑOL COMO LENGUAS EXTRANJERAS	32	9.38%
COMUNICACIÓN E INFORMACIÓN	54	9.26%
ASESORÍA PSICOPEDAGÓGICA	57	8.77%
INGENIERÍA BIOMÉDICA	92	8.70%
MEDICINA VETERINARIA Y ZOOTECNIA	105	8.57%
DISEÑO GRÁFICO	83	8.43%
INGENIERÍA EN DISEÑO MECÁNICO	13	7.69%
INFORMÁTICA Y TECNOLOGÍAS COMPUTACIONALES	54	7.41%
DISEÑO DE MODA EN INDUMENTARIA Y TEXTILES	82	7.32%
CONTADOR PÚBLICO	206	7.28%
CULTURA FÍSICA Y DEPORTES	56	7.14%
INGENIERÍA AGROINDUSTRIAL	45	6.67%
CIENCIAS DEL ARTE Y GESTIÓN CULTURAL	33	6.06%
ADMON. DE EMPRESAS	162	5.56%
ADMON. Y GESTIÓN FISCAL DE PYMES	54	5.56%
FILOSOFÍA	21	4.76%
LOGÍSTICA EMPRESARIAL	112	4.46%
ANÁLISIS QUÍMICO BIOLÓGICO	95	4.21%
OPTOMETRÍA	52	3.85%
MERCADOTECNIA	105	3.81%
CIENCIAS AMBIENTALES	29	3.45%
INGENIERÍA AUTOMOTRIZ	124	3.23%
COMERCIO ELECTRÓNICO	36	2.78%
RELACIONES INDUSTRIALES	108	2.78%
GESTIÓN TURÍSTICA	37	2.70%
DISEÑO DE INTERIORES	38	2.63%
CIENCIAS POLÍTICAS Y ADMINISTRACIÓN PÚBLICA	48	2.08%
INGENIERÍA EN AGRONOMÍA	52	1.92%
ADMON. DE PRODUCCIÓN Y SERVICIOS	54	1.85%

2. CALIFICACIÓN PROMEDIO EN EL EXANI DE ELECCIÓN Y EL PUNTAJE GLOBAL EN EL PROCESO DE SELECCIÓN DE PRIMER INGRESO (12.43%).

Descripción: Considerando la calificación promedio en el Exani de Selección mayor o igual a 41.13 puntos y el puntaje global en el Proceso de Selección mayor o igual a 83.86 puntos, podemos observar que 10 (15.63%) programas educativos no son considerados de "aprovechamiento alto" en estos 2 rubros.

GRUPOS DE PROGRAMAS EDUCATIVOS	TOTAL	%
		64
GRUPO 1	1	1.56%
GRUPO 2	2	3.13%
GRUPO 3	51	79.69%
NO APLICA	10	15.63%

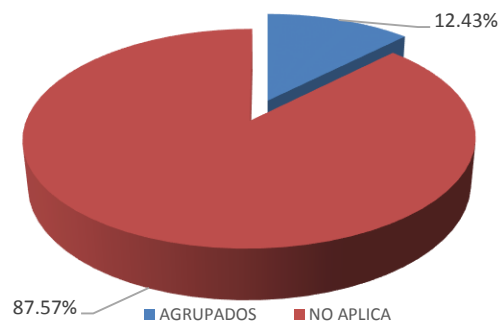
GRUPOS DE PROGRAMAS EDUCATIVOS CON UN NIVEL ALTO DE APROVECHAMIENTO



En cuanto al número de alumnos que se encuentran en las condiciones anteriormente mencionadas, tenemos lo siguiente:

NO. DE ALUMNOS QUE TIENEN UN NIVEL ALTO DE APROVECHAMIENTO	TOTAL	%
		4361
AGRUPADOS	542	12.43%
NO APLICA	3819	87.57%

ALUMNOS QUE TIENEN UN NIVEL ALTO DE APROVECHAMIENTO



Aquí se muestran los programas educativos que tienen el mejor aprovechamiento académico en los rubros de *Calificación en el examen EXANI de selección* y *Calificación global obtenida en el proceso de selección*.

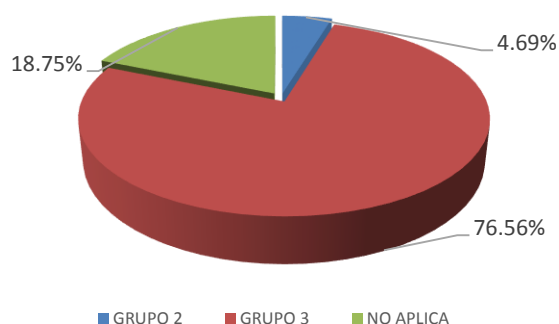
PORCENTAJE DE ALUMNOS CON ALTO APROVECHAMIENTO			
CARRERA	TOTAL	%	
GRUPO 1			
MEDICINA	165	84.24%	
GRUPO 2			
INGENIERÍA BIOQUÍMICA	65	35.38%	
MATEMÁTICAS APLICADAS	23	34.78%	
GRUPO 3			
ARQUITECTURA	91	28.57%	
BIOTECNOLOGÍA	52	26.92%	
COMERCIO INTERNACIONAL	53	24.53%	
INGENIERÍA CIVIL	113	23.01%	
INGENIERÍA EN ELECTRÓNICA	39	20.51%	
LETRAS HISPÁNICAS	35	20.00%	
SOCIOLOGÍA	15	20.00%	
TERAPIA FÍSICA	53	18.87%	
ESTOMATOLOGÍA	91	17.58%	
INGENIERÍA INDUSTRIAL ESTADÍSTICA	52	17.31%	
PSICOLOGÍA	127	15.75%	
ADMN. FINANCIERA	102	15.69%	
ING. EN MANUFACTURA Y AUTOMATIZACIÓN INDUSTRIAL	45	15.56%	
ECONOMÍA	40	15.00%	
INGENIERÍA EN ENERGÍAS RENOVABLES	41	14.63%	
INGENIERÍA ROBÓTICA	78	14.10%	
INGENIERÍA EN COMPUTACIÓN INTELIGENTE	51	13.73%	
INGENIERÍA EN SISTEMAS COMPUTACIONALES	147	13.61%	
DOCENCIA DE FRANCÉS Y ESPAÑOL COMO LENGUAS EXTRANJERAS	32	12.50%	
DISEÑO INDUSTRIAL	83	12.05%	
DERECHO	159	10.69%	
BIOLOGÍA	50	10.00%	
DISEÑO GRÁFICO	83	9.64%	
DOCENCIA DEL IDIOMA INGLÉS	67	8.96%	
INGENIERÍA BIOMÉDICA	92	8.70%	
INGENIERÍA EN DISEÑO MECÁNICO	13	7.69%	
ADMN. Y GESTIÓN FISCAL DE PYMES	54	7.41%	
NUTRICIÓN	83	7.23%	
ASESORÍA PSICOPEDAGÓGICA	57	7.02%	
INGENIERÍA AGROINDUSTRIAL	45	6.67%	
MEDICINA VETERINARIA Y ZOOTECNIA	105	6.67%	
DISEÑO DE MODA EN INDUMENTARIA Y TEXTILES	82	6.10%	
CONTADOR PÚBLICO	206	5.83%	
INGENIERÍA AUTOMOTRIZ	124	5.65%	
ADMN. DE EMPRESAS	162	5.56%	
COMUNICACIÓN E INFORMACIÓN	54	5.56%	
CULTURA FÍSICA Y DEPORTES	56	5.36%	
FILOSOFÍA	21	4.76%	
LOGÍSTICA EMPRESARIAL	112	4.46%	
ANÁLISIS QUÍMICO BIOLÓGICO	95	4.21%	
OPTOMETRÍA	52	3.85%	
INFORMÁTICA Y TECNOLOGÍAS COMPUTACIONALES	54	3.70%	
CIENCIAS AMBIENTALES	29	3.45%	
CIENCIAS DEL ARTE Y GESTIÓN CULTURAL	33	3.03%	
COMERCIO ELECTRÓNICO	36	2.78%	
RELACIONES INDUSTRIALES	108	2.78%	
GESTIÓN TURÍSTICA	37	2.70%	
CIENCIAS POLÍTICAS Y ADMINISTRACIÓN PÚBLICA	48	2.08%	
INGENIERÍA EN AGRONOMÍA	52	1.92%	
MERCADOTECNIA	105	0.95%	
ENFERMERÍA	149	0.67%	

3. PROMEDIO EN EL NIVEL ANTERIOR Y CALIFICACIÓN GLOBAL EN EL PROCESO DE SELECCIÓN DE PRIMER INGRESO (11.40%).

Descripción: En esta sección consideramos las 2 variables anteriormente mencionadas (promedio de nivel anterior y calificación global en el proceso de selección de primer ingreso). Llevando a cabo el cruce podemos mencionar que 12 (18.75%) programas educativos no son considerados de “alto aprovechamiento académico”.

GRUPOS DE PROGRAMAS EDUCATIVOS	TOTAL	%
		64
GRUPO 2	3	4.69%
GRUPO 3	49	76.56%
NO APLICA	12	18.75%

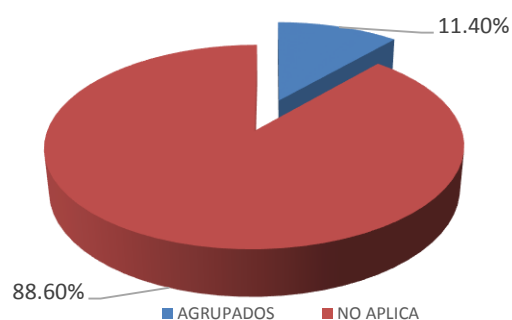
GRUPOS DE PROGRAMAS EDUCATIVOS CON UN NIVEL ALTO DE APROVECHAMIENTO



En cuanto al número de alumnos que se encuentran en las condiciones anteriormente mencionadas, tenemos lo siguiente:

NO. DE ALUMNOS QUE TIENEN UN NIVEL ALTO DE APROVECHAMIENTO	TOTAL	%
		4361
AGRUPADOS	497	11.40%
NO APLICA	3864	88.60%

ALUMNOS QUE TIENEN UN NIVEL ALTO DE APROVECHAMIENTO



Aquí se muestran los programas educativos que tienen el mejor aprovechamiento académico en los rubros de Promedio en el Nivel Anterior y Calificación global obtenida en el Proceso de Selección.

PORCENTAJE DE ALUMNOS CON ALTO APROVECHAMIENTO		
CARRERA	TOTAL	%
GRUPO 2		
MEDICINA	165	63.03%
MATEMÁTICAS APLICADAS	23	39.13%
INGENIERÍA BIOQUÍMICA	65	35.38%
GRUPO 3		
COMERCIO INTERNACIONAL	53	26.42%
ARQUITECTURA	91	25.27%
BIOTECNOLOGÍA	52	25.00%
INGENIERÍA INDUSTRIAL ESTADÍSTICA	52	25.00%
INGENIERÍA CIVIL	113	22.12%
SOCIOLOGÍA	15	20.00%
TERAPIA FÍSICA	53	18.87%
INGENIERÍA EN ELECTRÓNICA	39	17.95%
LETRAS HISPÁNICAS	35	17.14%
BIOLOGÍA	50	16.00%
ADMN. FINANCIERA	102	15.69%
ING. EN MANUFACTURA Y AUTOMATIZACIÓN INDUSTRIAL	45	15.56%
ECONOMÍA	40	15.00%
INGENIERÍA EN ENERGÍAS RENOVABLES	41	14.63%
INGENIERÍA EN SISTEMAS COMPUTACIONALES	147	14.29%
PSICOLOGÍA	127	14.17%
INGENIERÍA ROBÓTICA	78	14.10%
INGENIERÍA EN COMPUTACIÓN INTELIGENTE	51	13.73%
DOCENCIA DE FRANCÉS Y ESPAÑOL COMO LENGUAS EXTRANJERAS	32	12.50%
INGENIERÍA BIOMÉDICA	92	11.96%
DERECHO	159	11.32%
DISEÑO GRÁFICO	83	10.84%
DISEÑO INDUSTRIAL	83	10.84%
ASESORÍA PSICOPEDAGÓGICA	57	8.77%
DOCENCIA DEL IDIOMA INGLÉS	67	7.46%
COMUNICACIÓN E INFORMACIÓN	54	7.41%
NUTRICIÓN	83	7.23%
CIENCIAS AMBIENTALES	29	6.90%
INGENIERÍA AGROINDUSTRIAL	45	6.67%
ANÁLISIS QUÍMICO BIOLÓGICO	95	6.32%
CONTADOR PÚBLICO	206	6.31%
ADMN. DE EMPRESAS	162	6.17%
DISEÑO DE MODA EN INDUMENTARIA Y TEXTILES	82	6.10%
CIENCIAS DEL ARTE Y GESTIÓN CULTURAL	33	6.06%
ADMN. Y GESTIÓN FISCAL DE PYMES	54	5.56%
CULTURA FÍSICA Y DEPORTES	56	5.36%
INGENIERÍA AUTOMOTRIZ	124	4.84%
FILOSOFÍA	21	4.76%
LOGÍSTICA EMPRESARIAL	112	4.46%
OPTOMETRÍA	52	3.85%
INFORMÁTICA Y TECNOLOGÍAS COMPUTACIONALES	54	3.70%
RELACIONES INDUSTRIALES	108	3.70%
COMERCIO ELECTRÓNICO	36	2.78%
GESTIÓN TURÍSTICA	37	2.70%
CIENCIAS POLÍTICAS Y ADMINISTRACIÓN PÚBLICA	48	2.08%
INGENIERÍA EN AGRONOMÍA	52	1.92%
MERCADOTECNIA	105	1.90%
ADMN. DE PRODUCCIÓN Y SERVICIOS	54	1.85%
ENFERMERÍA	149	1.34%

USO DE LAS TIC'S

En este apartado conoceremos el uso y disponibilidad de las TIC's de los alumnos de primer ingreso del ciclo escolar 2015-2016 de los diferentes programas educativos; para ello, observaremos el comportamiento del cruce de algunas variables, esto con el fin de saber cuáles son los programas educativos que cumplen con las siguientes características:

- Alumnos que tienen computadora de escritorio y poseen computadora portátil.
- Alumnos que la computadora que poseen no es familiar y cuentan con acceso a internet.
- ingresos totales del núcleo familiar (Padre, Madre y Otro) contra alumnos que si tienen computadora.
- Alumnos que tienen computadora y tienen acceso a internet.

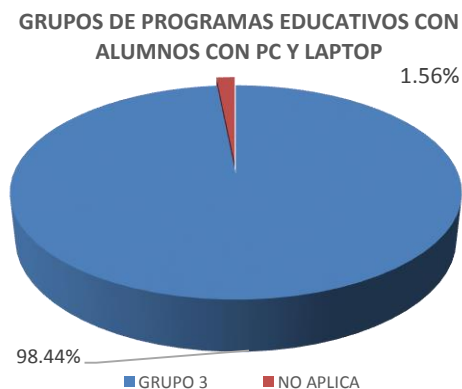
Lo anterior estará agrupado en tres niveles:

GRUPO	CLASIFICACIÓN	DESCRIPCIÓN
GRUPO 1	ALTO	Programas Educativos que su porcentaje de alumnos de la primera y segunda variable se encuentran por encima del percentil 70.
GRUPO 2	MEDIO	Programas Educativos que su porcentaje de alumnos de la primera y segunda variable se encuentran por debajo del percentil 70 y por encima del 30.
GRUPO 3	BAJO	Programas Educativos que su porcentaje de alumnos de la primera y segunda variable se encuentran por debajo del percentil 30.

1. ALUMNOS QUE TIENEN COMPUTADORA Y LAPTOP (13.12%).

Descripción: La mayoría de los programas educativos se encuentra en el Grupo 3 anteriormente especificado, por lo que al menos un alumno tiene ambos artículos. Por lo tanto sólo un programa no cumple con las características antes mencionadas.

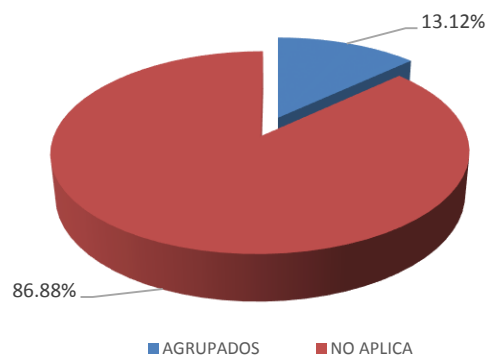
GRUPOS DE PROGRAMAS EDUCATIVOS	TOTAL	%
		64
GRUPO 3	63	98.44%
NO APLICA	1	1.56%



En cuanto al número de alumnos que se encuentran en las condiciones anteriormente especificadas, tenemos lo siguiente:

NO. DE ALUMNOS QUE TIENEN COMPUTADORA Y LAPTOP	TOTAL	%
	4361	100.00%
AGRUPADOS	572	13.12%
NO APLICA	3789	86.88%

ALUMNOS QUE TIENEN COMPUTADORA Y LAPTOP



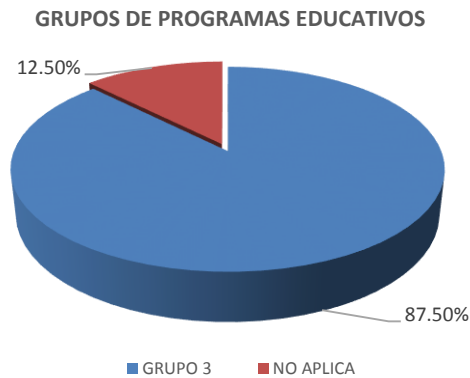
Aquí se muestran los programas educativos y su porcentaje de alumnos que tienen mayor acceso a las TIC's, en este caso, tienen computadora de escritorio y computadora portátil.

PORCENTAJE DE ALUMNOS QUE CON COMPUTADORA DE ESCRITORIO Y LAPTOP		
CARRERA	TOTAL	%
GRUPO 3		
ING. EN MANUFACTURA Y AUTOMATIZACIÓN INDUSTRIAL	45	24.44%
DISEÑO DE INTERIORES	38	23.68%
ESTOMATOLOGÍA	91	23.08%
MATEMÁTICAS APLICADAS	23	21.74%
COMERCIO INTERNACIONAL	53	20.75%
INGENIERÍA EN SISTEMAS COMPUTACIONALES	147	20.41%
INGENIERÍA CIVIL	113	20.35%
MEDICINA	165	20.00%
DERECHO	159	19.50%
FILOSOFÍA	21	19.05%
BIOLOGÍA	50	18.00%
INGENIERÍA EN ENERGÍAS RENOVABLES	41	17.07%
ARTES CINEMATOGRAFICAS Y AUDIOVISUALES	25	16.00%
ARQUITECTURA	91	15.38%
BIOTECNOLOGÍA	52	15.38%
INGENIERÍA AUTOMOTRIZ	124	15.32%
TERAPIA FÍSICA	53	15.09%
ECONOMÍA	40	15.00%
DOCENCIA DEL IDIOMA INGLÉS	67	14.93%
CONTADOR PÚBLICO	206	14.56%
PSICOLOGÍA	127	14.17%
INGENIERÍA BIOMÉDICA	92	14.13%
INGENIERÍA ROBÓTICA	78	14.10%
INGENIERÍA EN COMPUTACIÓN INTELIGENTE	51	13.73%
AGRONEGOCIOS	44	13.64%
GESTIÓN TURÍSTICA	37	13.51%
DISEÑO DE MODA EN INDUMENTARIA Y TEXTILES	82	13.41%
INGENIERÍA AGROINDUSTRIAL	45	13.33%
DISEÑO INDUSTRIAL	83	13.25%
ADMN. DE EMPRESAS	162	12.96%
INFORMÁTICA Y TECNOLOGÍAS COMPUTACIONALES	54	12.96%
INGENIERÍA EN ELECTRÓNICA	39	12.82%
INGENIERÍA BIOQUÍMICA	65	12.31%
COMUNICACIÓN ORGANIZACIONAL	41	12.20%
ARTES ESCÉNICAS	25	12.00%
LETRAS HISPÁNICAS	35	11.43%
COMUNICACIÓN E INFORMACIÓN	54	11.11%
DISEÑO GRÁFICO	83	10.84%
ADMN. FINANCIERA	102	10.78%
URBANISMO	19	10.53%
MEDICINA VETERINARIA Y ZOOTECNIA	105	10.48%
CIENCIAS AMBIENTALES	29	10.34%
LOGÍSTICA EMPRESARIAL	112	9.82%
INGENIERÍA INDUSTRIAL ESTADÍSTICA	52	9.62%
TRABAJO SOCIAL	53	9.43%
ENFERMERÍA	149	9.40%
ADMN. Y GESTIÓN FISCAL DE PYMES	54	9.26%
MERCADOTECNIA	105	8.57%
NUTRICIÓN	83	8.43%
COMERCIO ELECTRÓNICO	36	8.33%
INGENIERÍA EN AGRONOMÍA	52	7.69%
CULTURA FÍSICA Y DEPORTES	56	7.14%
ASESORÍA PSICOPEDAGÓGICA	57	7.02%
SOCIOLOGÍA	15	6.67%
RELACIONES INDUSTRIALES	108	6.48%
DOCENCIA DE FRANCÉS Y ESPAÑOL COMO LENGUAS EXTRANJERAS	32	6.25%
CIENCIAS DEL ARTE Y GESTIÓN CULTURAL	33	6.06%
OPTOMETRÍA	52	5.77%
HISTORIA	20	5.00%
ANÁLISIS QUÍMICO BIOLÓGICO	95	4.21%
CIENCIAS POLÍTICAS Y ADMINISTRACIÓN PÚBLICA	48	4.17%
MÚSICA	26	3.85%
ADMN. DE PRODUCCIÓN Y SERVICIOS	54	3.70%

2. ALUMNOS QUE LA COMPUTADORA QUE POSEEN NO ES FAMILIAR Y CUENTAN CON ACCESO A INTERNET (3.29%)

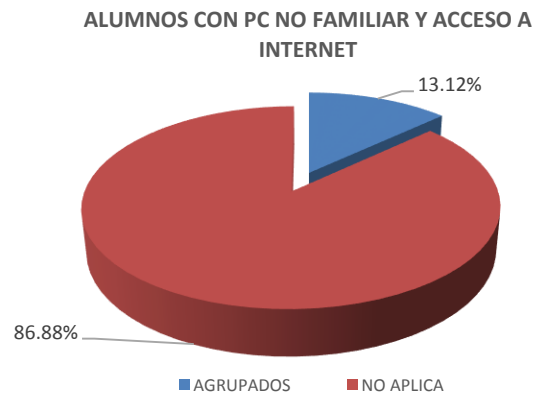
Descripción: La mayoría de los programas educativos tienen alumnos con acceso total a la computadora que poseen y ésta a su vez con acceso a internet.

GRUPOS DE PROGRAMAS EDUCATIVOS	TOTAL	%
		64
GRUPO 3	56	87.50%
NO APLICA	8	12.50%



En cuanto al número de alumnos con “alta disponibilidad” al uso personal de la computadora y con acceso a internet, tenemos lo siguiente:

ALUMNOS QUE LA PC QUE POSEEN NO ES DE USO FAMILIAR Y CUENTA CON INTERNET	TOTAL	%
		4361
AGRUPADOS	143	3.28%
NO APLICA	4218	96.72%



Aquí se observan aquellos programas educativos en los que los alumnos tienen acceso total a la computadora que poseen.

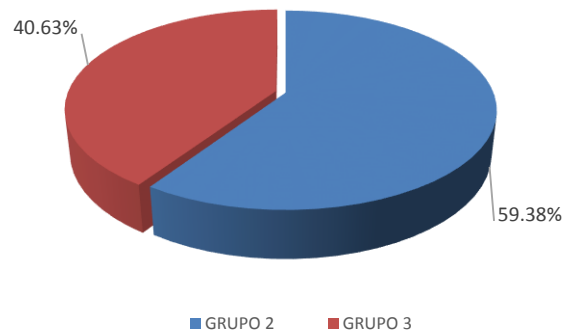
PORCENTAJE DE ALUMNOS QUE LA PC QUE POSEEN NO ES DE USO FAMILIAR Y CUENTA INTERNET		
CARRERA	TOTAL	%
GRUPO 3		
FILOSOFÍA	21	14.29%
CIENCIAS DEL ARTE Y GESTIÓN CULTURAL	33	12.12%
BIOLOGÍA	50	10.00%
MATEMÁTICAS APLICADAS	23	8.70%
LETRAS HISPÁNICAS	35	8.57%
COMERCIO ELECTRÓNICO	36	8.33%
ARTES CINEMATOGRÁFICAS Y AUDIOVISUALES	25	8.00%
ARTES ESCÉNICAS	25	8.00%
BIOTECNOLOGÍA	52	7.69%
INGENIERÍA EN DISEÑO MECÁNICO	13	7.69%
OPTOMETRÍA	52	7.69%
CULTURA FÍSICA Y DEPORTES	56	7.14%
CIENCIAS POLÍTICAS Y ADMINISTRACIÓN PÚBLICA	48	6.25%
INGENIERÍA INDUSTRIAL ESTADÍSTICA	52	5.77%
GESTIÓN TURÍSTICA	37	5.41%
INGENIERÍA CIVIL	113	5.31%
DISEÑO DE INTERIORES	38	5.26%
URBANISMO	19	5.26%
COMUNICACIÓN ORGANIZACIONAL	41	4.88%
DISEÑO GRÁFICO	83	4.82%
NUTRICIÓN	83	4.82%
ING. EN MANUFACTURA Y AUTOMATIZACIÓN INDUSTRIAL	45	4.44%
INGENIERÍA AGROINDUSTRIAL	45	4.44%
INGENIERÍA ROBÓTICA	78	3.85%
MERCADOTECNIA	105	3.81%
COMERCIO INTERNACIONAL	53	3.77%
DERECHO	159	3.77%
TRABAJO SOCIAL	53	3.77%
ADMON. DE PRODUCCIÓN Y SERVICIOS	54	3.70%
DISEÑO INDUSTRIAL	83	3.61%
ASESORÍA PSICOPEDAGÓGICA	57	3.51%
CIENCIAS AMBIENTALES	29	3.45%
DOCENCIA DE FRANCÉS Y ESPAÑOL COMO LENGUAS EXTRANJERAS	32	3.13%
INGENIERÍA BIOQUÍMICA	65	3.08%
DOCENCIA DEL IDIOMA INGLÉS	67	2.99%
ADMON. FINANCIERA	102	2.94%
ENFERMERÍA	149	2.68%
LOGÍSTICA EMPRESARIAL	112	2.68%
ADMON. DE EMPRESAS	162	2.47%
DISEÑO DE MODA EN INDUMENTARIA Y TEXTILES	82	2.44%
INGENIERÍA EN ENERGÍAS RENOVABLES	41	2.44%
CONTADOR PÚBLICO	206	2.43%
PSICOLOGÍA	127	2.36%
AGRONEGOCIOS	44	2.27%
ARQUITECTURA	91	2.20%
ESTOMATOLOGÍA	91	2.20%
ANÁLISIS QUÍMICO BIOLÓGICO	95	2.11%
INGENIERÍA EN AGRONOMÍA	52	1.92%
MEDICINA VETERINARIA Y ZOOTECNIA	105	1.90%
TERAPIA FÍSICA	53	1.89%
COMUNICACIÓN E INFORMACIÓN	54	1.85%
INFORMÁTICA Y TECNOLOGÍAS COMPUTACIONALES	54	1.85%
INGENIERÍA AUTOMOTRIZ	124	1.61%
INGENIERÍA EN SISTEMAS COMPUTACIONALES	147	1.36%

3. INGRESOS TOTALES DEL NÚCLEO FAMILIAR (PADRE, MADRE Y OTRO) CONTRA ALUMNOS QUE TIENEN COMPUTADORA (32.58%).

Descripción: Podemos observar que la totalidad de los programas educativos tienen al menos un alumno con "alta" disponibilidad a las computadoras debido a los ingresos altos del núcleo familiar (\$14,769.72).

GRUPOS DE PROGRAMAS EDUCATIVOS	TOTAL	%
		64
GRUPO 2	38	59.38%
GRUPO 3	26	40.63%

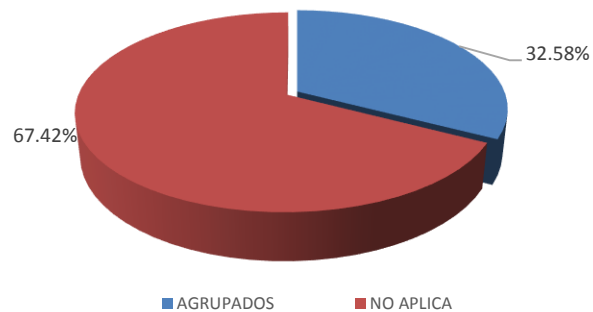
GRUPOS DE PROGRAMAS EDUCATIVOS



En cuanto al número de alumnos que se encuentran en las condiciones anteriormente mencionadas, tenemos lo siguiente:

NO. DE ALUMNOS CON COMPUTADORA - INGRESOS TOTALES	TOTAL	%
		4361
AGRUPADOS	1421	32.58%
NO APLICA	2940	67.42%

ALUMNOS CON COMPUTADORA E INGRESOS TOTALES FAMILIARES



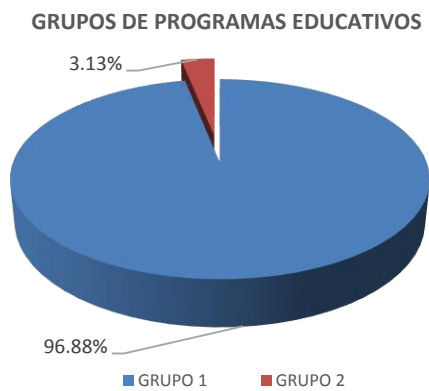
Aquí se observan los programas educativos con el porcentaje correspondiente de alumnos que cumplen las condiciones mencionadas.

PORCENTAJE DE ALUMNOS QUE TIENEN COMPUTADORA E INGRESOS TOTALES FAMILIARES ES MAYOR AL PROMEDIO GLOBAL DEL MISMO		
CARRERA	TOTAL	%
GRUPO 2		
INGENIERÍA EN DISEÑO MECÁNICO	13	69.23%
MEDICINA	165	52.12%
DERECHO	159	50.94%
DISEÑO INDUSTRIAL	83	49.40%
COMERCIO INTERNACIONAL	53	49.06%
NUTRICIÓN	83	48.19%
ARTES CINEMATOGRAFICAS Y AUDIOVISUALES	25	48.00%
ARQUITECTURA	91	46.15%
INGENIERÍA INDUSTRIAL ESTADÍSTICA	52	44.23%
INGENIERÍA EN ELECTRÓNICA	39	43.59%
INGENIERÍA CIVIL	113	41.59%
COMUNICACIÓN ORGANIZACIONAL	41	41.46%
INGENIERÍA ROBÓTICA	78	41.03%
ESTOMATOLOGÍA	91	40.66%
BIOTECNOLOGÍA	52	40.38%
AGRONEGOCIOS	44	38.64%
INGENIERÍA BIOQUÍMICA	65	38.46%
INGENIERÍA BIOMÉDICA	92	38.04%
ING. EN MANUFACTURA Y AUTOMATIZACIÓN INDUSTRIAL	45	37.78%
DISEÑO DE INTERIORES	38	36.84%
LOGÍSTICA EMPRESARIAL	112	35.71%
ADMN. FINANCIERA	102	35.29%
INGENIERÍA EN COMPUTACIÓN INTELIGENTE	51	35.29%
ADMN. Y GESTIÓN FISCAL DE PYMES	54	35.19%
COMUNICACIÓN E INFORMACIÓN	54	35.19%
MÚSICA	26	34.62%
MEDICINA VETERINARIA Y ZOOTECNIA	105	34.29%
DISEÑO DE MODA EN INDUMENTARIA Y TEXTILES	82	34.15%
INGENIERÍA EN ENERGÍAS RENOVABLES	41	34.15%
BIOLOGÍA	50	34.00%
INGENIERÍA AUTOMOTRIZ	124	33.87%
PSICOLOGÍA	127	33.86%
DISEÑO GRÁFICO	83	33.73%
ECONOMÍA	40	32.50%
GESTIÓN TURÍSTICA	37	32.43%
TERAPIA FÍSICA	53	32.08%
URBANISMO	19	31.58%
INGENIERÍA EN AGRONOMÍA	52	30.77%
GRUPO 3		
ADMN. DE EMPRESAS	162	29.63%
CIENCIAS POLÍTICAS Y ADMINISTRACIÓN PÚBLICA	48	29.17%
LETRAS HISPÁNICAS	35	28.57%
ASESORÍA PSICOPEDAGÓGICA	57	28.07%
INFORMÁTICA Y TECNOLOGÍAS COMPUTACIONALES	54	27.78%
MATEMÁTICAS APLICADAS	23	26.09%
MERCADOTECNIA	105	25.71%
INGENIERÍA AGROINDUSTRIAL	45	24.44%
CIENCIAS DEL ARTE Y GESTIÓN CULTURAL	33	24.24%
CIENCIAS AMBIENTALES	29	24.14%
ARTES ESCÉNICAS	25	24.00%
FILOSOFÍA	21	23.81%
INGENIERÍA EN SISTEMAS COMPUTACIONALES	147	22.45%
CULTURA FÍSICA Y DEPORTES	56	21.43%
OPTOMETRÍA	52	21.15%
ANÁLISIS QUÍMICO BIOLÓGICO	95	20.00%
HISTORIA	20	20.00%
SOCIOLOGÍA	15	20.00%
CONTADOR PÚBLICO	206	18.93%
TRABAJO SOCIAL	53	18.87%
DOCENCIA DE FRANCÉS Y ESPAÑOL COMO LENGUAS EXTRANJERAS	32	18.75%
DOCENCIA DEL IDIOMA INGLÉS	67	17.91%
RELACIONES INDUSTRIALES	108	15.74%
ENFERMERÍA	149	14.09%
COMERCIO ELECTRÓNICO	36	11.11%
ADMN. DE PRODUCCIÓN Y SERVICIOS	54	9.26%

4. ALUMNOS QUE TIENEN COMPUTADORA Y/O DISPOSITIVO DÍGITAL PORTÁTIL CON ACCESO A INTERNET (84.77%).

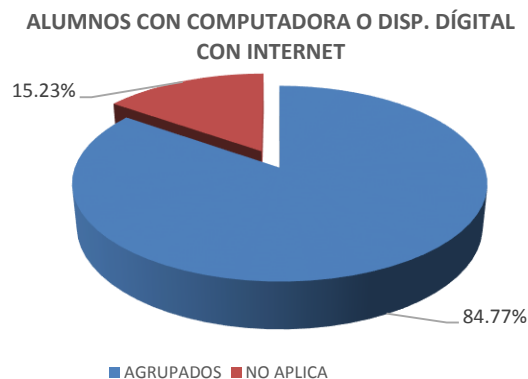
Descripción: Realizando el cruce de las variables anteriormente mencionadas, podemos observar que la mayoría de los programas educativos con los que cuenta la institución se encuentran en el Grupo 1, en dónde más del 70% de los alumnos cumplen las dos variables que son: tener computadora o algún dispositivo digital portátil y éste cuenta con acceso a internet.

GRUPOS DE PROGRAMAS EDUCATIVOS	TOTAL	%
		64
GRUPO 1	62	96.88%
GRUPO 2	2	3.13%



Tenemos que 3,697 estudiantes cuentan con computadora o dispositivo digital portátil que cuenta con el servicio de internet, éstos representan el 84.77% del total.

NO. DE ALUMNOS CON COMPUTADORA Y/O DISP. DIG. QUE CUENTA CON INTERNET	TOTAL	%
		4361
AGRUPADOS	3697	84.77%
NO APLICA	664	15.23%



Aquí se muestran los programas educativos con su respectivo porcentaje de alumnos que tienen computadora o algún dispositivo digital portátil con acceso a internet. Observamos que los porcentajes por programa educativo son altos, por lo tanto concluimos que la mayoría de los alumnos hoy en día, cuentan con la disponibilidad del uso de la tecnología.

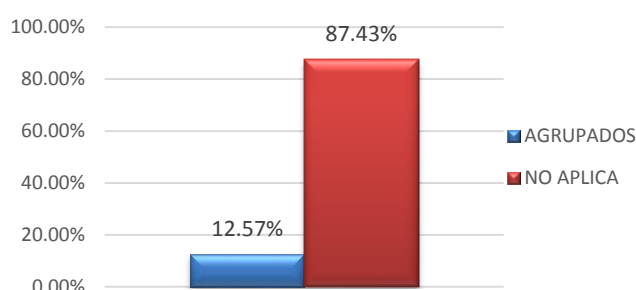
PORCENTAJE DE ALUMNOS CON COMPUTADORA O DISPOSITIVO DIGITAL PORTÁTIL CON ACCESO A INTERNET		
CARRERA	TOTAL	%
GRUPO 1		
COMERCIO INTERNACIONAL	53	98.11%
INGENIERÍA EN ENERGÍAS RENOVABLES	41	97.56%
DISEÑO DE INTERIORES	38	94.74%
BIOLOGÍA	50	94.00%
MEDICINA	165	93.94%
SOCIOLOGÍA	15	93.33%
TERAPIA FÍSICA	53	92.45%
INGENIERÍA BIOMÉDICA	92	92.39%
BIOTECNOLOGÍA	52	92.31%
ESTOMATOLOGÍA	91	92.31%
INGENIERÍA EN DISEÑO MECÁNICO	13	92.31%
DERECHO	159	91.82%
LETRAS HISPÁNICAS	35	91.43%
ARQUITECTURA	91	91.21%
DISEÑO INDUSTRIAL	83	90.36%
ING. EN MANUFACTURA Y AUTOMATIZACIÓN INDUSTRIAL	45	88.89%
MERCADOTECNIA	105	88.57%
MÚSICA	26	88.46%
INGENIERÍA EN SISTEMAS COMPUTACIONALES	147	88.44%
INGENIERÍA EN COMPUTACIÓN INTELIGENTE	51	88.24%
ARTES CINEMATOGRAFICAS Y AUDIOVISUALES	25	88.00%
INGENIERÍA BIOQUÍMICA	65	87.69%
ECONOMÍA	40	87.50%
PSICOLOGÍA	127	87.40%
INFORMÁTICA Y TECNOLOGÍAS COMPUTACIONALES	54	87.04%
MATEMÁTICAS APLICADAS	23	86.96%
ADMON. DE EMPRESAS	162	85.80%
DISEÑO GRÁFICO	83	85.54%
NUTRICIÓN	83	85.54%
ANÁLISIS QUÍMICO BIOLÓGICO	95	85.26%
MEDICINA VETERINARIA Y ZOOTECNIA	105	84.76%
INGENIERÍA EN ELECTRÓNICA	39	84.62%
INGENIERÍA INDUSTRIAL ESTADÍSTICA	52	84.62%
DOCENCIA DE FRANCÉS Y ESPAÑOL COMO LENGUAS EXTRANJERAS	32	84.38%
DISEÑO DE MODA EN INDUMENTARIA Y TEXTILES	82	84.15%
INGENIERÍA CIVIL	113	84.07%
ADMON. Y GESTIÓN FISCAL DE PYMES	54	83.33%
COMUNICACIÓN ORGANIZACIONAL	41	82.93%
CIENCIAS AMBIENTALES	29	82.76%
LOGÍSTICA EMPRESARIAL	112	82.14%
DOCENCIA DEL IDIOMA INGLÉS	67	82.09%
AGRONEGOCIOS	44	81.82%
CIENCIAS DEL ARTE Y GESTIÓN CULTURAL	33	81.82%
ADMON. FINANCIERA	102	81.37%
CIENCIAS POLÍTICAS Y ADMINISTRACIÓN PÚBLICA	48	81.25%
GESTIÓN TURÍSTICA	37	81.08%
FILOSOFÍA	21	80.95%
ASESORÍA PSICOPEDAGÓGICA	57	80.70%
CULTURA FÍSICA Y DEPORTES	56	80.36%
ARTES ESCÉNICAS	25	80.00%
INGENIERÍA AGROINDUSTRIAL	45	80.00%
INGENIERÍA AUTOMOTRIZ	124	79.84%
ADMON. DE PRODUCCIÓN Y SERVICIOS	54	79.63%
INGENIERÍA ROBÓTICA	78	79.49%
TRABAJO SOCIAL	53	79.25%
COMUNICACIÓN E INFORMACIÓN	54	77.78%
RELACIONES INDUSTRIALES	108	77.78%
CONTADOR PÚBLICO	206	77.67%
HISTORIA	20	75.00%
INGENIERÍA EN AGRONOMÍA	52	73.08%
OPTOMETRÍA	52	73.08%
COMERCIO ELECTRÓNICO	36	72.22%
GRUPO 2		
ENFERMERÍA	149	71.14%
URBANISMO	19	68.42%

RESUMEN

Realizando un cruce de las siguientes variables: alumnos que tengan computadora de escritorio y laptop, que cuenten con servicio a internet. Observamos que el 12.57% de los estudiantes gozan de alta disponibilidad de la TIC's.

NO. DE ALUMNOS CON COMPUTADORA Y LAPTOP QUE CUENTA CON INTERNET	TOTAL	%
		4361
AGRUPADOS	548	12.57%
NO APLICA	3813	87.43%

ALUMNOS CON COMPUTADORA Y LAPTOP CON INTERNET



A continuación se muestran los porcentajes de los alumnos por programa educativo que tienen computadora de escritorio y laptop y cuentan con acceso a internet.

PORCENTAJE DE ALUMNOS CON COMPUTADORA Y LAPTOP CON ACCESO A INTERNET					
CARRERA	TOTAL	%	CARRERA	TOTAL	%
ESTOMATOLOGÍA	91	23.08%	INGENIERÍA EN COMPUTACIÓN INTELIGENTE	51	11.76%
ING. EN MANUFACTURA Y AUTOMATIZACIÓN INDUSTRIAL	45	22.22%	COMUNICACIÓN E INFORMACIÓN	54	11.11%
DISEÑO DE INTERIORES	38	21.05%	DISEÑO INDUSTRIAL	83	10.84%
COMERCIO INTERNACIONAL	53	20.75%	ADMN. FINANCIERA	102	10.78%
INGENIERÍA EN SISTEMAS COMPUTACIONALES	147	20.41%	URBANISMO	19	10.53%
INGENIERÍA CIVIL	113	20.35%	MEDICINA VETERINARIA Y ZOOTECNIA	105	10.48%
MEDICINA	165	19.39%	CIENCIAS AMBIENTALES	29	10.34%
FILOSOFÍA	21	19.05%	LOGÍSTICA EMPRESARIAL	112	9.82%
DERECHO	159	17.61%	DISEÑO GRÁFICO	83	9.64%
MATEMÁTICAS APLICADAS	23	17.39%	INGENIERÍA INDUSTRIAL ESTADÍSTICA	52	9.62%
INGENIERÍA EN ENERGÍAS RENOVABLES	41	17.07%	TRABAJO SOCIAL	53	9.43%
BIOLOGÍA	50	16.00%	ADMN. Y GESTIÓN FISCAL DE PYMES	54	9.26%
ARQUITECTURA	91	15.38%	ENFERMERÍA	149	8.72%
TERAPIA FÍSICA	53	15.09%	LETRAS HISPÁNICAS	35	8.57%
ECONOMÍA	40	15.00%	MERCADOTECNIA	105	8.57%
DOCENCIA DEL IDIOMA INGLÉS	67	14.93%	NUTRICIÓN	83	8.43%
INGENIERÍA AUTOMOTRIZ	124	14.52%	COMERCIO ELECTRÓNICO	36	8.33%
INGENIERÍA BIOMÉDICA	92	14.13%	ARTES ESCÉNICAS	25	8.00%
CONTADOR PÚBLICO	206	14.08%	INGENIERÍA EN AGRONOMÍA	52	7.69%
AGRONEGOCIOS	44	13.64%	CULTURA FÍSICA Y DEPORTES	56	7.14%
GESTIÓN TURÍSTICA	37	13.51%	SOCIOLOGÍA	15	6.67%
BIOTECNOLOGÍA	52	13.46%	RELACIONES INDUSTRIALES	108	6.48%
DISEÑO DE MODA EN INDUMENTARIA Y TEXTILES	82	13.41%	CIENCIAS DEL ARTE Y GESTIÓN CULTURAL	33	6.06%
PSICOLOGÍA	127	13.39%	OPTOMETRÍA	52	5.77%
INGENIERÍA AGROINDUSTRIAL	45	13.33%	ASESORÍA PSICOPEDAGÓGICA	57	5.26%
INFORMÁTICA Y TECNOLOGÍAS COMPUTACIONALES	54	12.96%	HISTORIA	20	5.00%
INGENIERÍA EN ELECTRÓNICA	39	12.82%	ANÁLISIS QUÍMICO BIOLÓGICO	95	4.21%
INGENIERÍA ROBÓTICA	78	12.82%	CIENCIAS POLÍTICAS Y ADMINISTRACIÓN PÚBLICA	48	4.17%
ADMN. DE EMPRESAS	162	12.35%	MÚSICA	26	3.85%
INGENIERÍA BIOQUÍMICA	65	12.31%	ADMN. DE PRODUCCIÓN Y SERVICIOS	54	3.70%
COMUNICACIÓN ORGANIZACIONAL	41	12.20%	DOCENCIA DE FRANCÉS Y ESPAÑOL COMO LENGUAS EXTRANJERAS	32	3.13%
ARTES CINEMATOGRAFICAS Y AUDIOVISUALES	25	12.00%	ENFERMERÍA	149	1.97%

NIVEL ECONÓMICO

En este apartado conoceremos el nivel económico de los estudiantes de primer ingreso al ciclo escolar 2014-2015 de los diferentes programas educativos, para esto, observaremos el comportamiento del cruce de las diferentes variables relacionadas, esto con el fin de saber cuáles son los programas educativos que cumplen con las siguientes características:

- Máximo grado de estudios del Padre y de la Madre.
- Ingresos del alumno que labora e Ingresos Totales del Núcleo Familiar (Padre, Madre y Otro).
- Ingresos Totales del Núcleo Familiar (Padre, Madre y Otro) contra alumnos que trabajan no para sostenerse.
- Alumnos que viven en casa propia y alumnos que no trabajan.
- Ingresos Totales del Núcleo Familiar (Padre, Madre y Otro) contra nivel máximo de estudios del Padre.
- Ingresos Totales del Núcleo Familiar (Padre, Madre y Otro) contra nivel máximo de estudios de la Madre.
- Ingresos Totales del Núcleo Familiar (Padre, Madre y Otro) contra alumnos que trabajan por gusto.

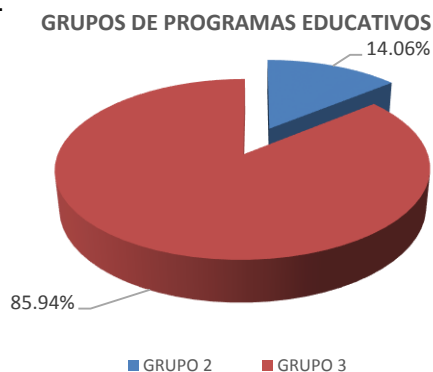
Lo anterior estará agrupado en tres niveles:

GRUPO	CLASIFICACIÓN	DESCRIPCIÓN
GRUPO 1	ALTO	Programas Educativos que su porcentaje de alumnos de la primera y segunda variable se encuentran por encima del percentil 70.
GRUPO 2	MEDIO	Programas Educativos que su porcentaje de alumnos de la primera y segunda variable se encuentran por debajo del percentil 70 y por encima del 30.
GRUPO 3	BAJO	Programas Educativos que su porcentaje de alumnos de la primera y segunda variable se encuentran por debajo del percentil 30.

1. MÁXIMO GRADO DE ESTUDIOS DEL PADRE Y DE LA MADRE (20.34%).

Descripción: De lo anterior se puede observar que todos los programas educativos tienen cierto porcentaje de alumnos en donde ambos padres tienen estudios profesionales.

GRUPOS DE PROGRAMAS EDUCATIVOS	TOTAL	%
	64	100.00%
GRUPO 2	9	14.06%
GRUPO 3	55	85.94%



923 alumnos cumplen con las variables antes mencionadas lo que representa el 21.16% del total de alumnos de nuevo ingreso.

NO. DE ALUMNOS CON PADRES PROFESIONISTAS	TOTAL	%
	4361	100.00%
AGRUPADOS	923	21.16%
NO APLICA	3438	78.84%



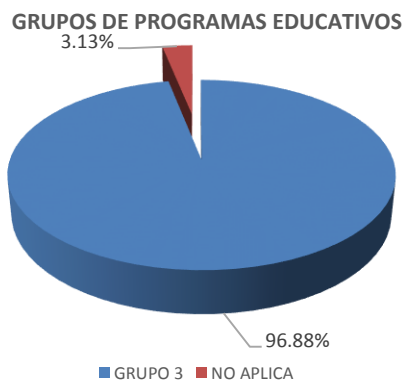
Aquí se muestran los programas educativos con su respectivo porcentaje de alumnos que tienen padres profesionistas.

PORCENTAJE DE ALUMNOS CON PADRES PROFESIONISTAS		
CARRERA	TOTAL	%
GRUPO 2		
MÚSICA	26	50.00%
DISEÑO INDUSTRIAL	83	40.96%
INGENIERÍA EN DISEÑO MECÁNICO	13	38.46%
MEDICINA	165	36.97%
INGENIERÍA INDUSTRIAL ESTADÍSTICA	52	36.54%
BIOTECNOLOGÍA	52	34.62%
COMERCIO INTERNACIONAL	53	33.96%
DERECHO	159	32.08%
ARTES CINEMATOGRAFICAS Y AUDIOVISUALES	25	32.00%
GRUPO 3		
DISEÑO DE INTERIORES	38	28.95%
ARQUITECTURA	91	28.57%
ESTOMATOLOGÍA	91	28.57%
INGENIERÍA CIVIL	113	28.32%
INGENIERÍA BIOMÉDICA	92	27.17%
NUTRICIÓN	83	26.51%
ASESORÍA PSICOPEDAGÓGICA	57	26.32%
INGENIERÍA BIOQUÍMICA	65	26.15%
LETRAS HISPÁNICAS	35	25.71%
INGENIERÍA EN ELECTRÓNICA	39	25.64%
TERAPIA FÍSICA	53	24.53%
INGENIERÍA EN ENERGÍAS RENOVABLES	41	24.39%
BIOLOGÍA	50	24.00%
INGENIERÍA EN COMPUTACIÓN INTELIGENTE	51	23.53%
DISEÑO DE MODA EN INDUMENTARIA Y TEXTILES	82	23.17%
COMUNICACIÓN ORGANIZACIONAL	41	21.95%
INGENIERÍA ROBÓTICA	78	21.79%
DISEÑO GRÁFICO	83	21.69%
GESTIÓN TURÍSTICA	37	21.62%
LOGÍSTICA EMPRESARIAL	112	21.43%
PSICOLOGÍA	127	21.26%
CIENCIAS DEL ARTE Y GESTIÓN CULTURAL	33	21.21%
MEDICINA VETERINARIA Y ZOOTECNIA	105	20.95%
CIENCIAS AMBIENTALES	29	20.69%
INFORMÁTICA Y TECNOLOGÍAS COMPUTACIONALES	54	20.37%
ECONOMÍA	40	20.00%
SOCIOLOGÍA	15	20.00%
INGENIERÍA AUTOMOTRIZ	124	19.35%
DOCENCIA DE FRANCÉS Y ESPAÑOL COMO LENGUAS EXTRANJERAS	32	18.75%
ADMN. FINANCIERA	102	18.63%
COMUNICACIÓN E INFORMACIÓN	54	18.52%
MERCADOTECNIA	105	18.10%
INGENIERÍA AGROINDUSTRIAL	45	17.78%
ARTES ESCÉNICAS	25	16.00%
ING. EN MANUFACTURA Y AUTOMATIZACIÓN INDUSTRIAL	45	15.56%
CONTADOR PÚBLICO	206	15.53%
ADMN. DE EMPRESAS	162	15.43%
HISTORIA	20	15.00%
INGENIERÍA EN SISTEMAS COMPUTACIONALES	147	14.97%
ADMN. Y GESTIÓN FISCAL DE PYMES	54	14.81%
CIENCIAS POLÍTICAS Y ADMINISTRACIÓN PÚBLICA	48	14.58%
CULTURA FÍSICA Y DEPORTES	56	14.29%
ANÁLISIS QUÍMICO BIOLÓGICO	95	13.68%
AGRONEGOCIOS	44	13.64%
MATEMÁTICAS APLICADAS	23	13.04%
INGENIERÍA EN AGRONOMÍA	52	11.54%
ENFERMERÍA	149	10.74%
FILOSOFÍA	21	9.52%
ADMN. DE PRODUCCIÓN Y SERVICIOS	54	9.26%
DOCENCIA DEL IDIOMA INGLÉS	67	8.96%
RELACIONES INDUSTRIALES	108	8.33%
OPTOMETRÍA	52	7.69%
COMERCIO ELECTRÓNICO	36	5.56%
URBANISMO	19	5.26%
TRABAJO SOCIAL	53	3.77%

2. INGRESOS DEL ALUMNO QUE LABORA E INGRESOS TOTALES DEL NÚCLEO FAMILIAR (PADRE, MADRE Y OTRO) (7.59%).

Descripción: De lo anterior podemos observar que la mayoría de los programas educativos tienen "altos" ingresos económicos mensuales, éstos corresponden al promedio global de \$16,368.85 y sólo dos no tienen alumnos con ingresos totales del núcleo familiar altos.

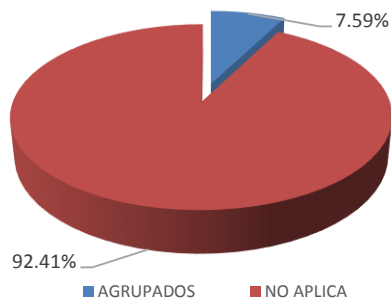
GRUPOS DE PROGRAMAS EDUCATIVOS	TOTAL	%
		64
GRUPO 3	62	96.88%
NO APLICA	2	3.13%



Tenemos que 331 estudiantes que trabajan y éstos ayudan a que el ingreso mensual del núcleo familiar alcance el promedio global de ingresos familiares de los alumnos aceptados.

NO. DE ALUMNOS QUE TRABAJAN Y SU APORTACIÓN AL INGRESO GLOBAL	TOTAL	%
		4361
AGRUPADOS	331	7.59%
NO APLICA	4030	92.41%

ALUMNOS QUE TRABAJAN Y SU APORTACIÓN AL INGRESO DEL NÚCLEO FAMILIAR



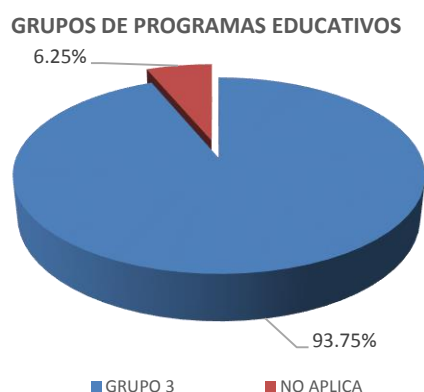
Se ilustran aquellos programas educativos con su respectivo porcentaje de alumnos en los que su ingreso se encuentra relacionado positivamente con los ingresos del núcleo familiar.

PORCENTAJE DE ALUMNOS QUE TRABAJAN Y SU APORTACIÓN AYUDA AL INGRESO GLOBAL		
CARRERA	TOTAL	%
GRUPO 3		
ARTES CINEMATOGRAFICAS Y AUDIOVISUALES	25	28.00%
AGRONEGOCIOS	44	25.00%
HISTORIA	20	20.00%
ECONOMÍA	40	17.50%
INGENIERÍA INDUSTRIAL ESTADÍSTICA	52	17.31%
INGENIERÍA EN DISEÑO MECÁNICO	13	15.38%
CIENCIAS DEL ARTE Y GESTIÓN CULTURAL	33	15.15%
COMUNICACIÓN ORGANIZACIONAL	41	14.63%
DISEÑO INDUSTRIAL	83	14.46%
BIOLOGÍA	50	14.00%
INGENIERÍA BIOQUÍMICA	65	13.85%
GESTIÓN TURÍSTICA	37	13.51%
INGENIERÍA CIVIL	113	12.39%
INGENIERÍA EN AGRONOMÍA	52	11.54%
INGENIERÍA AUTOMOTRIZ	124	11.29%
ADMN. Y GESTIÓN FISCAL DE PYMES	54	11.11%
COMUNICACIÓN E INFORMACIÓN	54	11.11%
URBANISMO	19	10.53%
CIENCIAS AMBIENTALES	29	10.34%
INGENIERÍA ROBÓTICA	78	10.26%
DISEÑO GRÁFICO	83	9.64%
OPTOMETRÍA	52	9.62%
MEDICINA VETERINARIA Y ZOOTECNIA	105	8.57%
DISEÑO DE MODA EN INDUMENTARIA Y TEXTILES	82	8.54%
NUTRICIÓN	83	8.43%
CONTADOR PÚBLICO	206	8.25%
PSICOLOGÍA	127	7.87%
ARQUITECTURA	91	7.69%
BIOTECNOLOGÍA	52	7.69%
MERCADOTECNIA	105	7.62%
DERECHO	159	7.55%
TERAPIA FÍSICA	53	7.55%
LOGÍSTICA EMPRESARIAL	112	7.14%
ADMN. FINANCIERA	102	6.86%
ADMN. DE EMPRESAS	162	6.79%
CIENCIAS POLÍTICAS Y ADMINISTRACIÓN PÚBLICA	48	6.25%
COMERCIO INTERNACIONAL	53	5.66%
COMERCIO ELECTRÓNICO	36	5.56%
INFORMÁTICA Y TECNOLOGÍAS COMPUTACIONALES	54	5.56%
ESTOMATOLOGÍA	91	5.49%
CULTURA FÍSICA Y DEPORTES	56	5.36%
ASESORÍA PSICOPEDAGÓGICA	57	5.26%
FILOSOFÍA	21	4.76%
DOCENCIA DEL IDIOMA INGLÉS	67	4.48%
ING. EN MANUFACTURA Y AUTOMATIZACIÓN INDUSTRIAL	45	4.44%
INGENIERÍA AGROINDUSTRIAL	45	4.44%
MATEMÁTICAS APLICADAS	23	4.35%
ARTES ESCÉNICAS	25	4.00%
INGENIERÍA EN COMPUTACIÓN INTELIGENTE	51	3.92%
MÚSICA	26	3.85%
RELACIONES INDUSTRIALES	108	3.70%
INGENIERÍA EN SISTEMAS COMPUTACIONALES	147	3.40%
INGENIERÍA BIOMÉDICA	92	3.26%
ANÁLISIS QUÍMICO BIOLÓGICO	95	3.16%
DOCENCIA DE FRANCÉS Y ESPAÑOL COMO LENGUAS EXTRANJERAS	32	3.13%
MEDICINA	165	3.03%
LETRAS HISPÁNICAS	35	2.86%
DISEÑO DE INTERIORES	38	2.63%
INGENIERÍA EN ELECTRÓNICA	39	2.56%
ENFERMERÍA	149	2.01%
TRABAJO SOCIAL	53	1.89%
ADMN. DE PRODUCCIÓN Y SERVICIOS	54	1.85%

3. INGRESOS TOTALES DEL NÚCLEO FAMILIAR (PADRE, MADRE Y OTRO) CONTRA ALUMNOS QUE TRABAJAN NO PARA SOSTENERSE (7.54%).

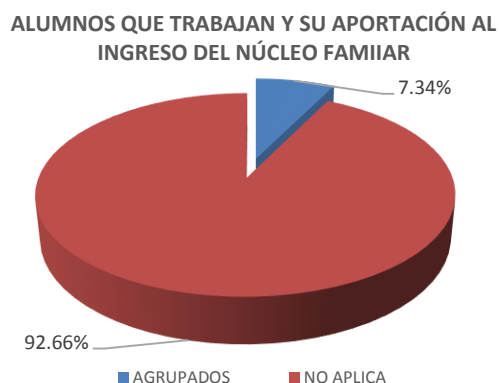
Descripción: Observamos de lo anterior que la mayoría de los programas educativos cuentan con alumnos que trabajan no para sostenerse, esto debido a que los ingresos de los padres son altos.

GRUPOS DE PROGRAMAS EDUCATIVOS	TOTAL	%
		64
GRUPO 3	60	93.75%
NO APLICA	4	6.25%



Tenemos que 320 estudiantes trabajan no para sostenerse y éstos ayudan a que el ingreso mensual del núcleo familiar alcance el promedio global de ingresos familiares de los alumnos aceptados.

NO. DE ALUMNOS QUE TRABAJAN NO PARA SOSTENERSE Y SU APORTACIÓN AYUDA AL INGRESO GLOBAL	TOTAL	%
		4361
AGRUPADOS	320	7.34%
NO APLICA	4041	92.66%



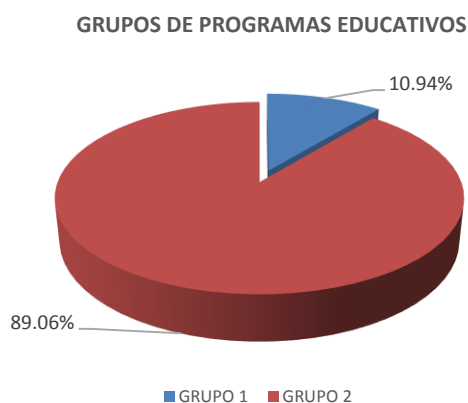
Se ilustran aquellos programas educativos con su respectivo porcentaje de alumnos en los que su ingreso se encuentra relacionado positivamente con los ingresos del núcleo familiar y trabajan no para sostenerse.

PORCENTAJE DE ALUMNOS QUE TRABAJAN NO PARA SOSTENERSE Y SU APORTACIÓN AYUDA AL INGRESO GLOBAL		
CARRERA	TOTAL	%
GRUPO 3		
AGRONEGOCIOS	44	22.73%
ARTES CINEMATOGRAFICAS Y AUDIOVISUALES	25	20.00%
DISEÑO INDUSTRIAL	83	16.87%
COMUNICACIÓN E INFORMACIÓN	54	16.67%
INGENIERÍA INDUSTRIAL ESTADÍSTICA	52	15.38%
CIENCIAS DEL ARTE Y GESTIÓN CULTURAL	33	15.15%
ECONOMÍA	40	15.00%
CIENCIAS AMBIENTALES	29	13.79%
GESTIÓN TURÍSTICA	37	13.51%
COMUNICACIÓN ORGANIZACIONAL	41	12.20%
OPTOMETRÍA	52	11.54%
COMERCIO INTERNACIONAL	53	11.32%
DISEÑO GRÁFICO	83	10.84%
INGENIERÍA CIVIL	113	10.62%
URBANISMO	19	10.53%
INGENIERÍA ROBÓTICA	78	10.26%
HISTORIA	20	10.00%
INGENIERÍA AUTOMOTRIZ	124	9.68%
NUTRICIÓN	83	9.64%
BIOTECNOLOGÍA	52	9.62%
INGENIERÍA EN AGRONOMÍA	52	9.62%
MEDICINA VETERINARIA Y ZOOTECNIA	105	9.52%
MERCADOTECNIA	105	9.52%
TERAPIA FÍSICA	53	9.43%
INGENIERÍA BIOQUÍMICA	65	9.23%
CONTADOR PÚBLICO	206	9.22%
INGENIERÍA AGROINDUSTRIAL	45	8.89%
ARTES ESCÉNICAS	25	8.00%
INGENIERÍA EN DISEÑO MECÁNICO	13	7.69%
ADMN. Y GESTIÓN FISCAL DE PYMES	54	7.41%
DISEÑO DE MODA EN INDUMENTARIA Y TEXTILES	82	7.32%
PSICOLOGÍA	127	7.09%
ADMN. FINANCIERA	102	6.86%
ING. EN MANUFACTURA Y AUTOMATIZACIÓN INDUSTRIAL	45	6.67%
SOCIOLOGÍA	15	6.67%
RELACIONES INDUSTRIALES	108	6.48%
DERECHO	159	6.29%
LOGÍSTICA EMPRESARIAL	112	6.25%
ADMN. DE EMPRESAS	162	6.17%
BIOLOGÍA	50	6.00%
COMERCIO ELECTRÓNICO	36	5.56%
ARQUITECTURA	91	5.49%
ESTOMATOLOGÍA	91	5.49%
ANÁLISIS QUÍMICO BIOLÓGICO	95	5.26%
DOCENCIA DEL IDIOMA INGLÉS	67	4.48%
MATEMÁTICAS APLICADAS	23	4.35%
INGENIERÍA EN COMPUTACIÓN INTELIGENTE	51	3.92%
MÚSICA	26	3.85%
TRABAJO SOCIAL	53	3.77%
ADMN. DE PRODUCCIÓN Y SERVICIOS	54	3.70%
INFORMÁTICA Y TECNOLOGÍAS COMPUTACIONALES	54	3.70%
ASESORÍA PSICOPEDAGÓGICA	57	3.51%
INGENIERÍA BIOMÉDICA	92	3.26%
MEDICINA	165	3.03%
LETRAS HISPÁNICAS	35	2.86%
INGENIERÍA EN ELECTRÓNICA	39	2.56%
CIENCIAS POLÍTICAS Y ADMINISTRACIÓN PÚBLICA	48	2.08%
INGENIERÍA EN SISTEMAS COMPUTACIONALES	147	2.04%
ENFERMERÍA	149	2.01%
CULTURA FÍSICA Y DEPORTES	56	1.79%

4. ALUMNOS QUE VIVEN EN CASA PROPIA Y NO TRABAJAN (60.16%).

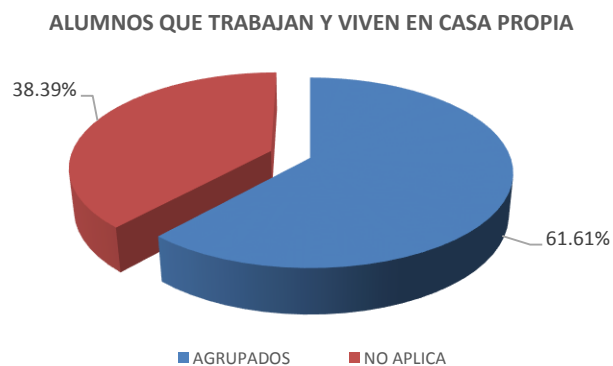
Descripción: Se puede observar de lo anterior que la mayoría de los programas educativos tienen un alto porcentaje de alumnos que cumplen con las características mencionadas. Por lo que los alumnos viven en una situación económica "cómoda".

GRUPOS DE PROGRAMAS EDUCATIVOS	TOTAL	%
		64
GRUPO 1	7	10.94%
GRUPO 2	57	89.06%



Tenemos que 2687 alumnos cumplen con las condiciones mencionadas.

NO. DE ALUMNOS QUE NO TRABAJAN Y VIVEN EN CASA PROPIA	TOTAL	%
		4361
AGRUPADOS	2687	61.61%
NO APLICA	1674	38.39%



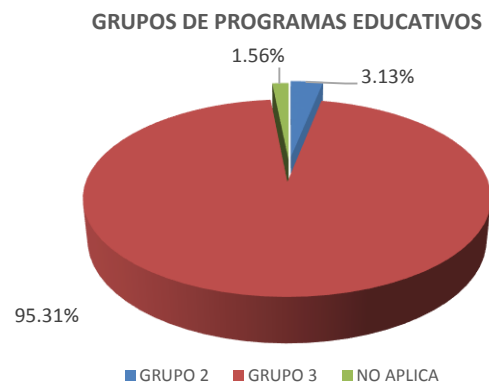
Se observan los programas educativos con el porcentaje de alumnos que no trabajan y viven en casa propia, dando un indicativo de nivel económico familiar.

PORCENTAJE DE ALUMNOS QUE NO TRABAJAN Y SU VIVEN EN CASA PROPIA		
CARRERA	TOTAL	%
GRUPO 1		
ESTOMATOLOGÍA	91	79.12%
INGENIERÍA EN COMPUTACIÓN INTELIGENTE	51	74.51%
INGENIERÍA EN ENERGÍAS RENOVABLES	41	73.17%
ADMN. DE PRODUCCIÓN Y SERVICIOS	54	72.22%
INGENIERÍA BIOMÉDICA	92	71.74%
ARQUITECTURA	91	71.43%
MEDICINA	165	70.30%
GRUPO 2		
ENFERMERÍA	149	69.80%
MATEMÁTICAS APLICADAS	23	69.57%
BIOTECNOLOGÍA	52	69.23%
ASESORÍA PSICOPEDAGÓGICA	57	68.42%
INGENIERÍA EN SISTEMAS COMPUTACIONALES	147	67.35%
DERECHO	159	67.30%
INGENIERÍA EN ELECTRÓNICA	39	66.67%
RELACIONES INDUSTRIALES	108	66.67%
LOGÍSTICA EMPRESARIAL	112	66.07%
TERAPIA FÍSICA	53	66.04%
COMUNICACIÓN ORGANIZACIONAL	41	65.85%
DISEÑO DE INTERIORES	38	65.79%
MEDICINA VETERINARIA Y ZOOTECNIA	105	65.71%
DISEÑO DE MODA EN INDUMENTARIA Y TEXTILES	82	64.63%
ADMN. DE EMPRESAS	162	64.20%
ANÁLISIS QUÍMICO BIOLÓGICO	95	63.16%
INGENIERÍA BIOQUÍMICA	65	63.08%
NUTRICIÓN	83	62.65%
CIENCIAS POLÍTICAS Y ADMINISTRACIÓN PÚBLICA	48	62.50%
ING. EN MANUFACTURA Y AUTOMATIZACIÓN INDUSTRIAL	45	62.22%
INGENIERÍA EN DISEÑO MECÁNICO	13	61.54%
INGENIERÍA ROBÓTICA	78	61.54%
DOCENCIA DEL IDIOMA INGLÉS	67	61.19%
COMERCIO ELECTRÓNICO	36	61.11%
INFORMÁTICA Y TECNOLOGÍAS COMPUTACIONALES	54	61.11%
SOCIOLOGÍA	15	60.00%
INGENIERÍA INDUSTRIAL ESTADÍSTICA	52	59.62%
MERCADOTECNIA	105	59.05%
COMERCIO INTERNACIONAL	53	58.49%
PSICOLOGÍA	127	58.27%
BIOLOGÍA	50	58.00%
INGENIERÍA EN AGRONOMÍA	52	57.69%
FILOSOFÍA	21	57.14%
LETRAS HISPÁNICAS	35	57.14%
ADMN. FINANCIERA	102	56.86%
GESTIÓN TURÍSTICA	37	56.76%
INGENIERÍA CIVIL	113	55.75%
INGENIERÍA AUTOMOTRIZ	124	55.65%
ADMN. Y GESTIÓN FISCAL DE PYMES	54	55.56%
DISEÑO GRÁFICO	83	55.42%
CULTURA FÍSICA Y DEPORTES	56	55.36%
TRABAJO SOCIAL	53	54.72%
CONTADOR PÚBLICO	206	53.88%
MÚSICA	26	53.85%
OPTOMETRÍA	52	53.85%
COMUNICACIÓN E INFORMACIÓN	54	53.70%
DOCENCIA DE FRANCÉS Y ESPAÑOL COMO LENGUAS EXTRANJERAS	32	53.13%
ARTES CINEMATOGRAFICAS Y AUDIOVISUALES	25	52.00%
ARTES ESCÉNICAS	25	52.00%
INGENIERÍA AGROINDUSTRIAL	45	51.11%
CIENCIAS AMBIENTALES	29	48.28%
ECONOMÍA	40	47.50%
URBANISMO	19	47.37%
DISEÑO INDUSTRIAL	83	46.99%
HISTORIA	20	40.00%
CIENCIAS DEL ARTE Y GESTIÓN CULTURAL	33	39.39%
AGRONEGOCIOS	44	38.64%

5. INGRESOS TOTALES DEL NÚCLEO FAMILIAR (PADRE, MADRE Y OTRO) CONTRA NIVEL MÁXIMO DE ESTUDIOS DEL PADRE (14.77%).

Descripción: De lo anterior podemos observar que la mayoría de los programas educativos cuentan con cierto porcentaje de estudiantes con "altos" ingresos debido a que el padre tiene estudios profesionales.

GRUPOS DE PROGRAMAS EDUCATIVOS	TOTAL	%
		64
GRUPO 2	2	3.13%
GRUPO 3	61	95.31%
NO APLICA	1	1.56%



Tenemos 644 estudiantes que se encuentran en las condiciones anteriormente mencionadas.

NO. DE ALUMNOS CON PADRE PROFESIONISTA E INGRESOS ALTOS EN EL NÚCLEO FAMILIAR	TOTAL	%
		4361
AGRUPADOS	644	14.77%
NO APLICA	3717	85.23%



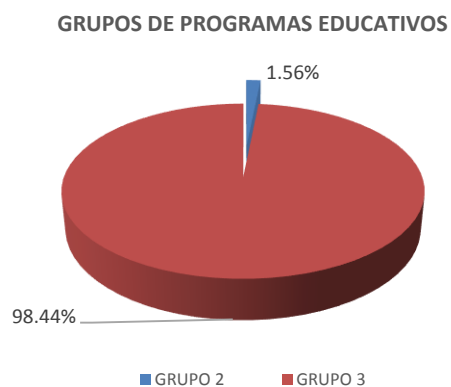
Aquí se observan los programas educativos en los que se ve reflejado la relación entre el nivel de estudios del padre (Normal- Doctorado) y el ingreso del núcleo familiar, esto dándonos un indicativo del nivel económico.

PORCENTAJE DE ALUMNOS CON INGRESOS DEL NÚCLEO FAMILIAR ALTOS CON PADRE PROFESIONISTA		
CARRERA	TOTAL	%
GRUPO 2		
MEDICINA	165	33.33%
INGENIERÍA EN DISEÑO MECÁNICO	13	30.77%
GRUPO 3		
MÚSICA	26	26.92%
ARQUITECTURA	91	26.37%
ESTOMATOLOGÍA	91	25.27%
INGENIERÍA BIOMÉDICA	92	25.00%
INGENIERÍA INDUSTRIAL ESTADÍSTICA	52	25.00%
COMERCIO INTERNACIONAL	53	24.53%
DERECHO	159	24.53%
INGENIERÍA ROBÓTICA	78	24.36%
INGENIERÍA CIVIL	113	23.89%
BIOTECNOLOGÍA	52	21.15%
INGENIERÍA EN ELECTRÓNICA	39	20.51%
DISEÑO INDUSTRIAL	83	20.48%
ARTES CINEMATOGRAFICAS Y AUDIOVISUALES	25	20.00%
INGENIERÍA EN COMPUTACIÓN INTELIGENTE	51	19.61%
FILOSOFÍA	21	19.05%
TERAPIA FÍSICA	53	18.87%
NUTRICIÓN	83	18.07%
BIOLOGÍA	50	18.00%
LETRAS HISPÁNICAS	35	17.14%
INGENIERÍA EN ENERGÍAS RENOVABLES	41	17.07%
INGENIERÍA AUTOMOTRIZ	124	16.94%
DISEÑO GRÁFICO	83	16.87%
ADMN. Y GESTIÓN FISCAL DE PYMES	54	16.67%
GESTIÓN TURÍSTICA	37	16.22%
LOGÍSTICA EMPRESARIAL	112	16.07%
DISEÑO DE MODA EN INDUMENTARIA Y TEXTILES	82	15.85%
DISEÑO DE INTERIORES	38	15.79%
ING. EN MANUFACTURA Y AUTOMATIZACIÓN INDUSTRIAL	45	15.56%
MEDICINA VETERINARIA Y ZOOTECNIA	105	15.24%
COMUNICACIÓN E INFORMACIÓN	54	14.81%
COMUNICACIÓN ORGANIZACIONAL	41	14.63%
ASESORÍA PSICOPEDAGÓGICA	57	14.04%
INGENIERÍA BIOQUÍMICA	65	13.85%
MATEMÁTICAS APLICADAS	23	13.04%
ADMN. FINANCIERA	102	12.75%
CIENCIAS POLÍTICAS Y ADMINISTRACIÓN PÚBLICA	48	12.50%
CIENCIAS DEL ARTE Y GESTIÓN CULTURAL	33	12.12%
PSICOLOGÍA	127	11.81%
INFORMÁTICA Y TECNOLOGÍAS COMPUTACIONALES	54	11.11%
CULTURA FÍSICA Y DEPORTES	56	10.71%
URBANISMO	19	10.53%
ADMN. DE EMPRESAS	162	10.49%
ECONOMÍA	40	10.00%
AGRONEGOCIOS	44	9.09%
INGENIERÍA EN SISTEMAS COMPUTACIONALES	147	8.16%
ARTES ESCÉNICAS	25	8.00%
DOCENCIA DEL IDIOMA INGLÉS	67	7.46%
RELACIONES INDUSTRIALES	108	7.41%
CONTADOR PÚBLICO	206	7.28%
CIENCIAS AMBIENTALES	29	6.90%
INGENIERÍA AGROINDUSTRIAL	45	6.67%
MERCADOTECNIA	105	6.67%
SOCIOLOGÍA	15	6.67%
INGENIERÍA EN AGRONOMÍA	52	5.77%
TRABAJO SOCIAL	53	5.66%
HISTORIA	20	5.00%
OPTOMETRÍA	52	3.85%
ENFERMERÍA	149	3.36%
ANÁLISIS QUÍMICO BIOLÓGICO	95	3.16%
DOCENCIA DE FRANCÉS Y ESPAÑOL COMO LENGUAS EXTRANJER	32	3.13%
COMERCIO ELECTRÓNICO	36	2.78%

6. INGRESOS TOTALES DEL NÚCLEO FAMILIAR (PADRE, MADRE Y OTRO) CONTRA NIVEL MÁXIMO DE ESTUDIOS DE LA MADRE (13.57%).

Descripción: De lo anterior podemos observar que la totalidad de los programas educativos cuentan con cierto porcentaje de estudiantes con "altos" ingresos debido a que la madre tiene estudios profesionales.

GRUPOS DE PROGRAMAS EDUCATIVOS	TOTAL	%
		64
GRUPO 2	1	1.56%
GRUPO 3	63	98.44%



Tenemos 592 estudiantes que se encuentran en las condiciones anteriormente mencionadas.

NO. DE ALUMNOS CON MADRE PROFESIONISTA E INGRESOS ALTOS EN EL NÚCLEO FAMILIAR	TOTAL	%
		4361
AGRUPADOS	592	13.57%
NO APLICA	3769	86.43%



Aquí se observan los programas educativos en los que se ve reflejada la relación entre el nivel de estudios de la madre (Normal- Doctorado) y el ingreso del núcleo familiar, esto dándonos un indicativo del nivel económico.

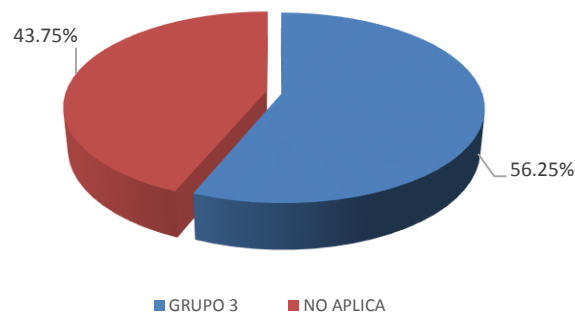
PORCENTAJE DE ALUMNOS CON INGRESOS DEL NÚCLEO FAMILIAR ALTOS CON MADRE PROFESIONISTA		
CARRERA	TOTAL	%
GRUPO 2		
INGENIERÍA EN DISEÑO MECÁNICO	13	30.77%
GRUPO 3		
MEDICINA	165	28.48%
MÚSICA	26	26.92%
DISEÑO INDUSTRIAL	83	25.30%
DERECHO	159	25.16%
BIOTECNOLOGÍA	52	25.00%
INGENIERÍA EN ENERGÍAS RENOVABLES	41	24.39%
ARQUITECTURA	91	21.98%
INGENIERÍA BIOMÉDICA	92	21.74%
COMERCIO INTERNACIONAL	53	20.75%
INGENIERÍA EN ELECTRÓNICA	39	20.51%
ARTES CINEMATOGRAFICAS Y AUDIOVISUALES	25	20.00%
ESTOMATOLOGÍA	91	19.78%
INGENIERÍA INDUSTRIAL ESTADÍSTICA	52	19.23%
INGENIERÍA ROBÓTICA	78	19.23%
NUTRICIÓN	83	18.07%
CULTURA FÍSICA Y DEPORTES	56	17.86%
INGENIERÍA AUTOMOTRIZ	124	16.94%
INGENIERÍA CIVIL	113	16.81%
INGENIERÍA EN COMPUTACIÓN INTELIGENTE	51	15.69%
DISEÑO GRÁFICO	83	15.66%
TERAPIA FÍSICA	53	15.09%
PSICOLOGÍA	127	14.96%
COMUNICACIÓN ORGANIZACIONAL	41	14.63%
MEDICINA VETERINARIA Y ZOOTECNIA	105	14.29%
BIOLOGÍA	50	14.00%
ADMON. FINANCIERA	102	13.73%
GESTIÓN TURÍSTICA	37	13.51%
DISEÑO DE MODA EN INDUMENTARIA Y TEXTILES	82	13.41%
ING. EN MANUFACTURA Y AUTOMATIZACIÓN INDUSTRIAL	45	13.33%
SOCIOLOGÍA	15	13.33%
DISEÑO DE INTERIORES	38	13.16%
MATEMÁTICAS APLICADAS	23	13.04%
COMUNICACIÓN E INFORMACIÓN	54	12.96%
LOGÍSTICA EMPRESARIAL	112	12.50%
ADMON. DE EMPRESAS	162	12.35%
INGENIERÍA BIOQUÍMICA	65	12.31%
CIENCIAS DEL ARTE Y GESTIÓN CULTURAL	33	12.12%
LETRAS HISPÁNICAS	35	11.43%
INFORMÁTICA Y TECNOLOGÍAS COMPUTACIONALES	54	11.11%
ASESORÍA PSICOPEDAGÓGICA	57	10.53%
URBANISMO	19	10.53%
ECONOMÍA	40	10.00%
FILOSOFÍA	21	9.52%
ADMON. Y GESTIÓN FISCAL DE PYMES	54	9.26%
INGENIERÍA AGROINDUSTRIAL	45	8.89%
CIENCIAS POLÍTICAS Y ADMINISTRACIÓN PÚBLICA	48	8.33%
ARTES ESCÉNICAS	25	8.00%
CIENCIAS AMBIENTALES	29	6.90%
AGRONEGOCIOS	44	6.82%
RELACIONES INDUSTRIALES	108	6.48%
OPTOMETRÍA	52	5.77%
MERCADOTECNIA	105	5.71%
AGRONEGOCIOS	44	5.71%
TRABAJO SOCIAL	53	5.66%
COMERCIO ELECTRÓNICO	36	5.56%
INGENIERÍA EN SISTEMAS COMPUTACIONALES	147	5.44%
CONTADOR PÚBLICO	206	5.34%
ANÁLISIS QUÍMICO BIOLÓGICO	95	5.26%
HISTORIA	20	5.00%
ENFERMERÍA	149	4.70%
DOCENCIA DEL IDIOMA INGLÉS	67	4.48%
INGENIERÍA EN AGRONOMÍA	52	3.85%
ADMON. DE PRODUCCIÓN Y SERVICIOS	54	1.85%

7. INGRESOS TOTALES DEL NÚCLEO FAMILIAR (PADRE, MADRE Y OTRO) CONTRA ALUMNOS QUE TRABAJAN POR GUSTO (1.47%).

Descripción: De lo anterior podemos observar que el 56.25% de los programas educativos cuentan con alumnos que sólo trabajan por gusto, esto debido a que los ingresos totales del núcleo familiar son "altos".

GRUPOS DE PROGRAMAS EDUCATIVOS	TOTAL	%
		64
GRUPO 3	36	56.25%
NO APLICA	28	43.75%

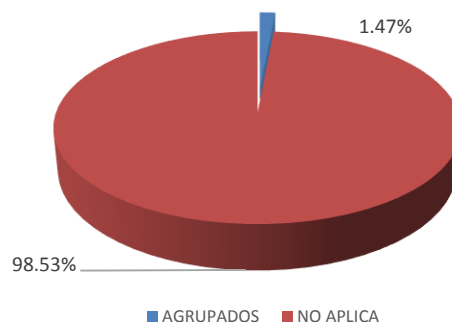
GRUPOS DE PROGRAMAS EDUCATIVOS



Tenemos 64 estudiantes que se encuentran en las condiciones anteriormente mencionadas.

NO. DE ALUMNOS QUE TRABAJAN POR GUSTO E INGRESOS ALTOS EN EL NÚCLEO FAMILIAR	TOTAL	%
		4361
AGRUPADOS	64	1.47%
NO APLICA	4297	98.53%

ALUMNOS QUE TRABAJAN POR GUSTO E INGRESOS ALTOS EN EL NÚCLEO FAMILIAR



Aquí observamos el porcentaje de alumnos por programa educativo en el que el ingreso del núcleo familiar influye en la decisión de trabajar o no de los alumnos.

PORCENTAJE DE ALUMNOS CON INGRESOS DEL NÚCLEO FAMILIAR ALTOS QUE TRABAJAN POR GUSTO		
CARRERA	TOTAL	%
GRUPO 3		
ADMON. DE EMPRESAS	162	11.54%
ADMON. FINANCIERA	102	11.36%
ADMON. Y GESTIÓN FISCAL DE PYMES	54	8.00%
AGRONEGOCIOS	44	4.88%
ANÁLISIS QUÍMICO BIOLÓGICO	95	4.42%
ARQUITECTURA	91	3.85%
ARTES CINEMATOGRAFICAS Y AUDIOVISUALES	25	3.61%
BIOLOGÍA	50	3.30%
CIENCIAS POLÍTICAS Y ADMINISTRACIÓN PÚBLICA	48	2.70%
COMERCIO INTERNACIONAL	53	2.56%
COMUNICACIÓN ORGANIZACIONAL	41	2.41%
CONTADOR PÚBLICO	206	2.41%
DERECHO	159	2.22%
DISEÑO GRÁFICO	83	2.08%
DISEÑO INDUSTRIAL	83	2.00%
DOCENCIA DEL IDIOMA INGLÉS	67	1.96%
ESTOMATOLOGÍA	91	1.90%
GESTIÓN TURÍSTICA	37	1.89%
INFORMÁTICA Y TECNOLOGÍAS COMPUTACIONALES	54	1.85%
ING. EN MANUFACTURA Y AUTOMATIZACIÓN INDUSTRIAL	45	1.85%
INGENIERÍA AUTOMOTRIZ	124	1.82%
INGENIERÍA BIOMÉDICA	92	1.57%
INGENIERÍA BIOQUÍMICA	65	1.54%
INGENIERÍA CIVIL	113	1.49%
INGENIERÍA EN COMPUTACIÓN INTELIGENTE	51	1.28%
INGENIERÍA EN ELECTRÓNICA	39	1.26%
INGENIERÍA EN SISTEMAS COMPUTACIONALES	147	1.10%
INGENIERÍA INDUSTRIAL ESTADÍSTICA	52	1.09%
INGENIERÍA ROBÓTICA	78	1.05%
LOGÍSTICA EMPRESARIAL	112	0.98%
MEDICINA	165	0.97%
MEDICINA VETERINARIA Y ZOOTECNIA	105	0.95%
MERCADOTECNIA	105	0.89%
NUTRICIÓN	83	0.81%
OPTOMETRÍA	52	0.68%
PSICOLOGÍA	127	0.62%

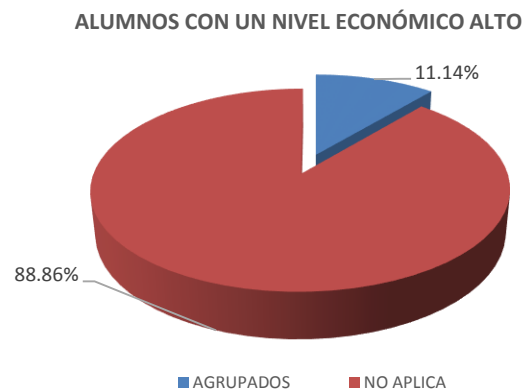
RESUMEN

Para finalizar se realizó un cruce de las siguientes variables y con ello observaremos cuáles son los programas educativos que tienen mayor porcentaje de alumnos con un nivel económico alto.

- Madre y Padre profesionistas.
- Alumnos que viven en casa propia.
- Ingresos totales del núcleo familiar mayores o igual al promedio global. (\$16,368.85).

De acuerdo al cruce de variables anteriores, observamos que el 11.14% de los alumnos ciclo escolar 2015-2016 son considerados con un nivel económico alto.

NO. DE ALUMNOS UN NIVEL ECONÓMICO ALTO	TOTAL	%
	4361	100.00%
AGRUPADOS	486	11.14%
NO APLICA	3875	88.86%



Aquí observamos el porcentaje de alumnos por programa educativo con un nivel económico alto, ya que sus ingresos son mayores al promedio global, pero además ambos padres son profesionistas y viven en casa propia.

PORCENTAJE DE ALUMNOS CON UN BUEN NIVEL ECONÓMICO		
CARRERA	TOTAL	%
GRUPO 2		
INGENIERÍA EN DISEÑO MECÁNICO	13	30.77%
GRUPO 3		
MEDICINA	165	23.64%
ARQUITECTURA	91	21.98%
INGENIERÍA INDUSTRIAL ESTADÍSTICA	52	21.15%
COMERCIO INTERNACIONAL	53	20.75%
INGENIERÍA BIOQUÍMICA	65	20.00%
MÚSICA	26	19.23%
DERECHO	159	18.24%
DISEÑO INDUSTRIAL	83	18.07%
ESTOMATOLOGÍA	91	17.58%
INGENIERÍA BIOMÉDICA	92	17.39%
ARTES CINEMATográficas Y AUDIOVISUALES	25	16.00%
INGENIERÍA CIVIL	113	15.93%
BIOTECNOLOGÍA	52	15.38%
INGENIERÍA ROBÓTICA	78	15.38%
DISEÑO DE MODA EN INDUMENTARIA Y TEXTILES	82	14.63%
INGENIERÍA EN ENERGÍAS RENOVABLES	41	14.63%
INGENIERÍA AUTOMOTRIZ	124	14.52%
MEDICINA VETERINARIA Y ZOOTECNIA	105	14.29%
INGENIERÍA EN COMPUTACIÓN INTELIGENTE	51	13.73%
PSICOLOGÍA	127	13.39%
ING. EN MANUFACTURA Y AUTOMATIZACIÓN INDUSTRIAL	45	13.33%
TERAPIA FÍSICA	53	13.21%
DISEÑO DE INTERIORES	38	13.16%
INGENIERÍA EN ELECTRÓNICA	39	12.82%
CIENCIAS DEL ARTE Y GESTIÓN CULTURAL	33	12.12%
DISEÑO GRÁFICO	83	12.05%
NUTRICIÓN	83	12.05%
ARTES ESCÉNICAS	25	12.00%
LETRAS HISPÁNICAS	35	11.43%
GESTIÓN TURÍSTICA	37	10.81%
CULTURA FÍSICA Y DEPORTES	56	10.71%
LOGÍSTICA EMPRESARIAL	112	10.71%
CIENCIAS AMBIENTALES	29	10.34%
ADMN. FINANCIERA	102	9.80%
COMUNICACIÓN E INFORMACIÓN	54	9.26%
INGENIERÍA AGROINDUSTRIAL	45	8.89%
MATEMÁTICAS APLICADAS	23	8.70%
BIOLOGÍA	50	8.00%
ECONOMÍA	40	7.50%
ADMN. Y GESTIÓN FISCAL DE PYMES	54	7.41%
INFORMÁTICA Y TECNOLOGÍAS COMPUTACIONALES	54	7.41%
ASESORÍA PSICOPEDAGÓGICA	57	7.02%
AGRONEGOCIOS	44	6.82%
ADMN. DE EMPRESAS	162	6.79%
SOCIOLOGÍA	15	6.67%
RELACIONES INDUSTRIALES	108	6.48%
ENFERMERÍA	149	6.04%
CONTADOR PÚBLICO	206	5.83%
MERCADOTECNIA	105	5.71%
ANÁLISIS QUÍMICO BIOLÓGICO	95	5.26%
URBANISMO	19	5.26%
HISTORIA	20	5.00%
COMUNICACIÓN ORGANIZACIONAL	41	4.88%
INGENIERÍA EN SISTEMAS COMPUTACIONALES	147	4.08%
DOCENCIA DE FRANCÉS Y ESPAÑOL COMO LENGUAS EXTRANJERAS	32	3.13%
DOCENCIA DEL IDIOMA INGLÉS	67	2.99%
COMERCIO ELECTRÓNICO	36	2.78%
INGENIERÍA EN AGRONOMÍA	52	1.92%
OPTOMETRÍA	52	1.92%
ADMN. DE PRODUCCIÓN Y SERVICIOS	54	1.85%

TABLAS DE RESULTADOS

1. SEXO DEL ESTUDIANTE

CENTRO / CARRERA	TOTAL	SEXO	
		FEMENINO	MASCULINO
TOTAL	5766	3161	2605
C. EDUCACIÓN MEDIA	1405	786	619
BACHILLERATO	1405	786	619
TOTAL LICENCIATURA	4361	2375	1986
C. AGROPECUARIAS	202	103	99
INGENIERÍA AGROINDUSTRIAL	45	24	21
INGENIERÍA EN AGRONOMÍA	52	14	38
MEDICINA VETERINARIA Y ZOOTECNIA	105	65	40
C. BÁSICAS	657	275	382
ANÁLISIS QUÍMICO BIOLÓGICO	95	69	26
BIOLOGÍA	50	28	22
BIOTECNOLOGÍA	52	31	21
CIENCIAS AMBIENTALES	29	20	9
INFORMÁTICA Y TECNOLOGÍAS COMPUTACIONALES	54	13	41
INGENIERÍA BIOQUÍMICA	65	37	28
INGENIERÍA EN COMPUTACIÓN INTELIGENTE	51	9	42
INGENIERÍA EN ELECTRÓNICA	39	8	31
INGENIERÍA EN SISTEMAS COMPUTACIONALES	147	29	118
INGENIERÍA INDUSTRIAL ESTADÍSTICA	52	22	30
MATEMÁTICAS APLICADAS	23	9	14
C. DE LA SALUD	649	444	205
CULTURA FÍSICA Y DEPORTES	56	14	42
ENFERMERÍA	149	118	31
ESTOMATOLOGÍA	91	71	20
MEDICINA	165	101	64
NUTRICIÓN	83	65	18
OPTOMETRÍA	52	34	18
TERAPIA FÍSICA	53	41	12
C. DEL DISEÑO Y DE LA CONSTRUCCION	509	265	244
ARQUITECTURA	91	41	50
DISEÑO DE INTERIORES	38	32	6
DISEÑO DE MODA EN INDUMENTARIA Y TEXTILES	82	77	5
DISEÑO GRÁFICO	83	43	40
DISEÑO INDUSTRIAL	83	48	35
INGENIERÍA CIVIL	113	15	98
URBANISMO	19	9	10
C. ECONÓMICAS Y ADMINISTRATIVAS	867	535	332
ADMN. DE EMPRESAS	162	104	58
ADMN. DE PRODUCCIÓN Y SERVICIOS	54	32	22
ADMN. FINANCIERA	102	52	50
COMERCIO INTERNACIONAL	53	37	16
CONTADOR PÚBLICO	206	128	78
ECONOMÍA	40	14	26
GESTIÓN TURÍSTICA	37	25	12
MERCADOTECNIA	105	62	43
RELACIONES INDUSTRIALES	108	81	27
C. SOCIALES Y HUMANIDADES	694	463	231
ASESORÍA PSICOPEDAGÓGICA	57	50	7
CIENCIAS POLÍTICAS Y ADMINISTRACIÓN PÚBLICA	48	27	21
COMUNICACIÓN E INFORMACIÓN	54	27	27
COMUNICACIÓN ORGANIZACIONAL	41	29	12
DERECHO	159	94	65
DOCENCIA DE FRANCÉS Y ESPAÑOL COMO LENGUAS EXTRANJERA	32	25	7
DOCENCIA DEL IDIOMA INGLÉS	67	46	21
FILOSOFÍA	21	7	14
HISTORIA	20	7	13
PSICOLOGÍA	127	89	38
SOCIOLOGÍA	15	9	6
TRABAJO SOCIAL	53	53	0
C. DE LAS ARTES Y LA CULTURA	144	75	69
ARTES CINEMATOGRAFICAS Y AUDIOVISUALES	25	3	22
ARTES ESCÉNICAS	25	17	8
CIENCIAS DEL ARTE Y GESTIÓN CULTURAL	33	21	12
LETRAS HISPÁNICAS	35	25	10
MÚSICA	26	9	17
C. DE LA INGENIERÍA	393	86	307
ING. EN MANUFACTURA Y AUTOMATIZACIÓN INDUSTRIAL	45	11	34
INGENIERÍA AUTOMOTRIZ	124	8	116
INGENIERÍA BIOMÉDICA	92	38	54
INGENIERÍA EN DISEÑO MECÁNICO	13	1	12
INGENIERÍA EN ENERGÍAS RENOVABLES	41	10	31
INGENIERÍA ROBÓTICA	78	18	60
C. EMPRESARIALES	246	129	117
ADMN. Y GESTIÓN FISCAL DE PYMES	54	29	25
AGRONEGOCIOS	44	21	23
COMERCIO ELECTRÓNICO	36	10	26
LOGÍSTICA EMPRESARIAL	112	69	43

2. ESTADO CIVIL

CENTRO / CARRERA	TOTAL	ESTADO CIVIL					
		SOLTERO	CASADO	UNIÓN LIBRE	SEPARADO	DIVORCIADO	VIUDO
TOTAL	5766	5721	24	13	7	1	0
C. EDUCACIÓN MEDIA	1405	1401	1	1	1	1	0
BACHILLERATO	1405	1401	1	1	1	1	0
TOTAL LICENCIATURA	4361	4320	23	12	6	0	0
C. AGROPECUARIAS	202	201	1	0	0	0	0
INGENIERÍA AGROINDUSTRIAL	45	45	0	0	0	0	0
INGENIERÍA EN AGRONOMÍA	52	52	0	0	0	0	0
MEDICINA VETERINARIA Y ZOOTECNIA	105	104	1	0	0	0	0
C. BÁSICAS	657	650	4	1	2	0	0
ANÁLISIS QUÍMICO BIOLÓGICO	95	94	1	0	0	0	0
BIOLOGÍA	50	48	2	0	0	0	0
BIOTECNOLOGÍA	52	51	0	0	1	0	0
CIENCIAS AMBIENTALES	29	29	0	0	0	0	0
INFORMÁTICA Y TECNOLOGÍAS COMPUTACIONALES	54	54	0	0	0	0	0
INGENIERÍA BIOQUÍMICA	65	64	0	0	1	0	0
INGENIERÍA EN COMPUTACIÓN INTELIGENTE	51	50	0	1	0	0	0
INGENIERÍA EN ELECTRÓNICA	39	39	0	0	0	0	0
INGENIERÍA EN SISTEMAS COMPUTACIONALES	147	147	0	0	0	0	0
INGENIERÍA INDUSTRIAL ESTADÍSTICA	52	52	0	0	0	0	0
MATEMÁTICAS APLICADAS	23	22	1	0	0	0	0
C. DE LA SALUD	649	643	3	2	1	0	0
CULTURA FÍSICA Y DEPORTES	56	56	0	0	0	0	0
ENFERMERÍA	149	147	0	1	1	0	0
ESTOMATOLOGÍA	91	90	1	0	0	0	0
MEDICINA	165	165	0	0	0	0	0
NUTRICIÓN	83	83	0	0	0	0	0
OPTOMETRÍA	52	49	2	1	0	0	0
TERAPIA FÍSICA	53	53	0	0	0	0	0
C. DEL DISEÑO Y DE LA CONSTRUCCION	509	505	3	0	1	0	0
ARQUITECTURA	91	90	1	0	0	0	0
DISEÑO DE INTERIORES	38	36	1	0	1	0	0
DISEÑO DE MODA EN INDUMENTARIA Y TEXTILES	82	82	0	0	0	0	0
DISEÑO GRÁFICO	83	82	1	0	0	0	0
DISEÑO INDUSTRIAL	83	83	0	0	0	0	0
INGENIERÍA CIVIL	113	113	0	0	0	0	0
URBANISMO	19	19	0	0	0	0	0
C. ECONÓMICAS Y ADMINISTRATIVAS	867	861	3	2	1	0	0
ADMN. DE EMPRESAS	162	162	0	0	0	0	0
ADMN. DE PRODUCCIÓN Y SERVICIOS	54	54	0	0	0	0	0
ADMN. FINANCIERA	102	101	1	0	0	0	0
COMERCIO INTERNACIONAL	53	53	0	0	0	0	0
CONTADOR PÚBLICO	206	203	0	2	1	0	0
ECONOMÍA	40	38	2	0	0	0	0
GESTIÓN TURÍSTICA	37	37	0	0	0	0	0
MERCADOTECNIA	105	105	0	0	0	0	0
RELACIONES INDUSTRIALES	108	108	0	0	0	0	0
C. SOCIALES Y HUMANIDADES	694	681	6	6	1	0	0
ASESORÍA PSICOPEDAGÓGICA	57	57	0	0	0	0	0
CIENCIAS POLÍTICAS Y ADMINISTRACIÓN PÚBLICA	48	46	1	1	0	0	0
COMUNICACIÓN E INFORMACIÓN	54	52	0	2	0	0	0
COMUNICACIÓN ORGANIZACIONAL	41	41	0	0	0	0	0
DERECHO	159	159	0	0	0	0	0
DOCENCIA DE FRANCÉS Y ESPAÑOL COMO LENGUAS EXTRANJERA	32	29	3	0	0	0	0
DOCENCIA DEL IDIOMA INGLÉS	67	66	1	0	0	0	0
FILOSOFÍA	21	21	0	0	0	0	0
HISTORIA	20	18	0	2	0	0	0
PSICOLOGÍA	127	127	0	0	0	0	0
SOCIOLOGÍA	15	15	0	0	0	0	0
TRABAJO SOCIAL	53	50	1	1	1	0	0
C. DE LAS ARTES Y LA CULTURA	144	143	1	0	0	0	0
ARTES CINEMATOGRAFICAS Y AUDIOVISUALES	25	25	0	0	0	0	0
ARTES ESCÉNICAS	25	25	0	0	0	0	0
CIENCIAS DEL ARTE Y GESTIÓN CULTURAL	33	33	0	0	0	0	0
LETRAS HISPÁNICAS	35	34	1	0	0	0	0
MÚSICA	26	26	0	0	0	0	0
C. DE LA INGENIERÍA	393	391	1	1	0	0	0
ING. EN MANUFACTURA Y AUTOMATIZACIÓN INDUSTRIAL	45	45	0	0	0	0	0
INGENIERÍA AUTOMOTRIZ	124	124	0	0	0	0	0
INGENIERÍA BIOMÉDICA	92	90	1	1	0	0	0
INGENIERÍA EN DISEÑO MECÁNICO	13	13	0	0	0	0	0
INGENIERÍA EN ENERGÍAS RENOVABLES	41	41	0	0	0	0	0
INGENIERÍA ROBÓTICA	78	78	0	0	0	0	0
C. EMPRESARIALES	246	245	1	0	0	0	0
ADMN. Y GESTIÓN FISCAL DE PYMES	54	54	0	0	0	0	0
AGRONEGOCIOS	44	44	0	0	0	0	0
COMERCIO ELECTRÓNICO	36	35	1	0	0	0	0
LOGÍSTICA EMPRESARIAL	112	112	0	0	0	0	0

3. EDAD DEL ESTUDIANTE

CENTRO / CARRERA	TOTAL	EDAD DEL ESTUDIANTE				
		14 AÑOS	DE 15 A 17	DE 18 A 20	DE 21 A 24	MÁS DE 24
TOTAL	5766	337	1721	3352	254	102
C. EDUCACIÓN MEDIA	1405	337	1068	0	0	0
BACHILLERATO	1405	337	1068	0	0	0
TOTAL LICENCIATURA	4361	0	653	3352	254	102
C. AGROPECUARIAS	202	0	25	162	13	2
INGENIERÍA AGROINDUSTRIAL	45	0	6	35	3	1
INGENIERÍA EN AGRONOMÍA	52	0	9	40	3	0
MEDICINA VETERINARIA Y ZOOTECNIA	105	0	10	87	7	1
C. BÁSICAS	657	0	100	511	35	11
ANÁLISIS QUÍMICO BIOLÓGICO	95	0	14	75	4	2
BIOLOGÍA	50	0	4	39	7	0
BIOTECNOLOGÍA	52	0	8	42	1	1
CIENCIAS AMBIENTALES	29	0	6	21	2	0
INFORMÁTICA Y TECNOLOGÍAS COMPUTACIONALES	54	0	14	33	6	1
INGENIERÍA BIOQUÍMICA	65	0	8	54	1	2
INGENIERÍA EN COMPUTACIÓN INTELIGENTE	51	0	8	38	5	0
INGENIERÍA EN ELECTRÓNICA	39	0	2	36	0	1
INGENIERÍA EN SISTEMAS COMPUTACIONALES	147	0	25	117	3	2
INGENIERÍA INDUSTRIAL ESTADÍSTICA	52	0	10	37	4	1
MATEMÁTICAS APLICADAS	23	0	1	19	2	1
C. DE LA SALUD	649	0	100	508	32	9
CULTURA FÍSICA Y DEPORTES	56	0	10	41	4	1
ENFERMERÍA	149	0	23	115	10	1
ESTOMATOLOGÍA	91	0	15	71	5	0
MEDICINA	165	0	24	135	5	1
NUTRICIÓN	83	0	12	65	3	3
OPTOMETRÍA	52	0	4	43	2	3
TERAPIA FÍSICA	53	0	12	38	3	0
C. DEL DISEÑO Y DE LA CONSTRUCCION	509	0	67	399	33	10
ARQUITECTURA	91	0	15	73	2	1
DISEÑO DE INTERIORES	38	0	6	26	3	3
DISEÑO DE MODA EN INDUMENTARIA Y TEXTILES	82	0	4	69	7	2
DISEÑO GRÁFICO	83	0	11	66	5	1
DISEÑO INDUSTRIAL	83	0	9	64	8	2
INGENIERÍA CIVIL	113	0	21	87	5	0
URBANISMO	19	0	1	14	3	1
C. ECONÓMICAS Y ADMINISTRATIVAS	867	0	142	659	50	16
ADMN. DE EMPRESAS	162	0	32	119	7	4
ADMN. DE PRODUCCIÓN Y SERVICIOS	54	0	9	38	6	1
ADMN. FINANCIERA	102	0	18	79	3	2
COMERCIO INTERNACIONAL	53	0	12	38	3	0
CONTADOR PÚBLICO	206	0	38	156	9	3
ECONOMÍA	40	0	5	28	5	2
GESTIÓN TURÍSTICA	37	0	5	27	4	1
MERCADOTECNIA	105	0	6	90	8	1
RELACIONES INDUSTRIALES	108	0	17	84	5	2
C. SOCIALES Y HUMANIDADES	694	0	94	531	39	30
ASESORÍA PSICOPEDAGÓGICA	57	0	10	44	3	0
CIENCIAS POLÍTICAS Y ADMINISTRACIÓN PÚBLICA	48	0	5	37	2	4
COMUNICACIÓN E INFORMACIÓN	54	0	4	46	3	1
COMUNICACIÓN ORGANIZACIONAL	41	0	3	32	6	0
DERECHO	159	0	31	125	1	2
DOCENCIA DE FRANCÉS Y ESPAÑOL COMO LENGUAS EXTRANJERA	32	0	1	21	2	8
DOCENCIA DEL IDIOMA INGLÉS	67	0	10	51	3	3
FILOSOFÍA	21	0	2	13	3	3
HISTORIA	20	0	2	14	3	1
PSICOLOGÍA	127	0	18	100	6	3
SOCIOLOGÍA	15	0	2	11	1	1
TRABAJO SOCIAL	53	0	6	37	6	4
C. DE LAS ARTES Y LA CULTURA	144	0	14	89	26	15
ARTES CINEMATOGRAFICAS Y AUDIOVISUALES	25	0	2	17	4	2
ARTES ESCÉNICAS	25	0	1	18	5	1
CIENCIAS DEL ARTE Y GESTIÓN CULTURAL	33	0	4	21	4	4
LETRAS HISPÁNICAS	35	0	5	23	3	4
MÚSICA	26	0	2	10	10	4
C. DE LA INGENIERÍA	393	0	67	302	16	8
ING. EN MANUFACTURA Y AUTOMATIZACIÓN INDUSTRIAL	45	0	7	35	3	0
INGENIERÍA AUTOMOTRIZ	124	0	22	95	5	2
INGENIERÍA BIOMÉDICA	92	0	18	69	3	2
INGENIERÍA EN DISEÑO MECÁNICO	13	0	0	10	3	0
INGENIERÍA EN ENERGÍAS RENOVABLES	41	0	4	33	2	2
INGENIERÍA ROBÓTICA	78	0	16	60	0	2
C. EMPRESARIALES	246	0	44	191	10	1
ADMN. Y GESTIÓN FISCAL DE PYMES	54	0	15	38	0	1
AGRONEGOCIOS	44	0	8	31	5	0
COMERCIO ELECTRÓNICO	36	0	5	29	2	0
LOGÍSTICA EMPRESARIAL	112	0	16	93	3	0

4. DISCAPACIDADES

CENTRO / CARRERA	TOTAL	DISCAPACIDADES				
		SIN DISCAPACIDAD	SENSORIALES Y COMUNICACIÓN	MOTRICES	MENTALES	MÚLTIPLES Y OTRAS
TOTAL EDUCACIÓN MEDIA	5766	5683	64	7	2	10
C. EDUCACIÓN MEDIA	1405	1393	8	2	1	1
BACHILLERATO	1405	1393	8	2	1	1
TOTAL LICENCIATURA	4361	4290	56	5	1	9
C. AGROPECUARIAS	202	200	1	0	0	1
INGENIERÍA AGROINDUSTRIAL	45	45	0	0	0	0
INGENIERÍA EN AGRONOMÍA	52	52	0	0	0	0
MEDICINA VETERINARIA Y ZOOTECNIA	105	103	1	0	0	1
C. BÁSICAS	657	642	12	2	0	1
ANÁLISIS QUÍMICO BIOLÓGICO	95	91	1	2	0	1
BIOLOGÍA	50	49	1	0	0	0
BIOTECNOLOGÍA	52	52	0	0	0	0
CIENCIAS AMBIENTALES	29	29	0	0	0	0
INFORMÁTICA Y TECNOLOGÍAS COMPUTACIONALES	54	54	0	0	0	0
INGENIERÍA BIOQUÍMICA	65	63	2	0	0	0
INGENIERÍA EN COMPUTACIÓN INTELIGENTE	51	50	1	0	0	0
INGENIERÍA EN ELECTRÓNICA	39	38	1	0	0	0
INGENIERÍA EN SISTEMAS COMPUTACIONALES	147	141	6	0	0	0
INGENIERÍA INDUSTRIAL ESTADÍSTICA	52	52	0	0	0	0
MATEMÁTICAS APLICADAS	23	23	0	0	0	0
C. DE LA SALUD	649	639	9	1	0	0
CULTURA FÍSICA Y DEPORTES	56	53	2	1	0	0
ENFERMERÍA	149	147	2	0	0	0
ESTOMATOLOGÍA	91	90	1	0	0	0
MEDICINA	165	164	1	0	0	0
NUTRICIÓN	83	81	2	0	0	0
OPTOMETRÍA	52	51	1	0	0	0
TERAPIA FÍSICA	53	53	0	0	0	0
C. DEL DISEÑO Y DE LA CONSTRUCCION	509	504	5	0	0	0
ARQUITECTURA	91	89	2	0	0	0
DISEÑO DE INTERIORES	38	38	0	0	0	0
DISEÑO DE MODA EN INDUMENTARIA Y TEXTILES	82	82	0	0	0	0
DISEÑO GRÁFICO	83	82	1	0	0	0
DISEÑO INDUSTRIAL	83	82	1	0	0	0
INGENIERÍA CIVIL	113	112	1	0	0	0
URBANISMO	19	19	0	0	0	0
C. ECONÓMICAS Y ADMINISTRATIVAS	867	856	10	0	0	1
ADMN. DE EMPRESAS	162	158	3	0	0	1
ADMN. DE PRODUCCIÓN Y SERVICIOS	54	53	1	0	0	0
ADMN. FINANCIERA	102	101	1	0	0	0
COMERCIO INTERNACIONAL	53	53	0	0	0	0
CONTADOR PÚBLICO	206	202	4	0	0	0
ECONOMÍA	40	40	0	0	0	0
GESTIÓN TURÍSTICA	37	36	1	0	0	0
MERCADOTECNIA	105	105	0	0	0	0
RELACIONES INDUSTRIALES	108	108	0	0	0	0
C. SOCIALES Y HUMANIDADES	694	676	10	2	1	5
ASESORÍA PSICOPEDAGÓGICA	57	57	0	0	0	0
CIENCIAS POLÍTICAS Y ADMINISTRACIÓN PÚBLICA	48	47	1	0	0	0
COMUNICACIÓN E INFORMACIÓN	54	53	1	0	0	0
COMUNICACIÓN ORGANIZACIONAL	41	40	0	0	0	1
DERECHO	159	156	3	0	0	0
DOCENCIA DE FRANCÉS Y ESPAÑOL COMO LENGUAS EXTRANJERA	32	32	0	0	0	0
DOCENCIA DEL IDIOMA INGLÉS	67	65	0	2	0	0
FILOSOFÍA	21	21	0	0	0	0
HISTORIA	20	18	1	0	0	1
PSICOLOGÍA	127	124	2	0	0	1
SOCIOLOGÍA	15	14	0	0	1	0
TRABAJO SOCIAL	53	49	2	0	0	2
C. DE LAS ARTES Y LA CULTURA	144	142	2	0	0	0
ARTES CINEMATOGRAFICAS Y AUDIOVISUALES	25	25	0	0	0	0
ARTES ESCÉNICAS	25	25	0	0	0	0
CIENCIAS DEL ARTE Y GESTIÓN CULTURAL	33	32	1	0	0	0
LETRAS HISPÁNICAS	35	35	0	0	0	0
MÚSICA	26	25	1	0	0	0
C. DE LA INGENIERÍA	393	387	6	0	0	0
ING. EN MANUFACTURA Y AUTOMATIZACIÓN INDUSTRIAL	45	44	1	0	0	0
INGENIERÍA AUTOMOTRIZ	124	122	2	0	0	0
INGENIERÍA BIOMÉDICA	92	90	2	0	0	0
INGENIERÍA EN DISEÑO MECÁNICO	13	13	0	0	0	0
INGENIERÍA EN ENERGÍAS RENOVABLES	41	40	1	0	0	0
INGENIERÍA ROBÓTICA	78	78	0	0	0	0
C. EMPRESARIALES	246	244	1	0	0	1
ADMN. Y GESTIÓN FISCAL DE PYMES	54	54	0	0	0	0
AGRONEGOCIOS	44	44	0	0	0	0
COMERCIO ELECTRÓNICO	36	36	0	0	0	0
LOGÍSTICA EMPRESARIAL	112	110	1	0	0	1

5. ACTIVIDAD ECONÓMICA DEL PADRE (1 DE 2).

CENTRO / CARRERA	TOTAL	TIPO DE ACTIVIDAD				
		AGRICULTOR	COMERCIANTE	DIRECTIVO	EMPLEADO	EMPRESARIO
TOTAL	5766	171	967	40	1636	186
C. EDUCACIÓN MEDIA	1405	21	220	16	400	38
BACHILLERATO	1405	21	220	16	400	38
TOTAL LICENCIATURA	4361	150	747	24	1236	148
C. AGROPECUARIAS	202	27	37	1	41	8
INGENIERÍA AGROINDUSTRIAL	45	6	11	0	7	1
INGENIERÍA EN AGRONOMÍA	52	11	8	1	12	4
MEDICINA VETERINARIA Y ZOOTECNIA	105	10	18	0	22	3
C. BÁSICAS	657	18	99	4	205	16
ANÁLISIS QUÍMICO BIOLÓGICO	95	5	19	0	24	1
BIOLÓGÍA	50	1	8	1	18	0
BIOTECNOLOGÍA	52	2	8	0	7	2
CIENCIAS AMBIENTALES	29	2	1	0	16	0
INFORMÁTICA Y TECNOLOGÍAS COMPUTACIONALES	54	0	9	0	22	1
INGENIERÍA BIOQUÍMICA	65	1	10	0	17	3
INGENIERÍA EN COMPUTACIÓN INTELIGENTE	51	0	6	1	20	0
INGENIERÍA EN ELECTRÓNICA	39	0	7	1	9	0
INGENIERÍA EN SISTEMAS COMPUTACIONALES	147	2	22	1	56	3
INGENIERÍA INDUSTRIAL ESTADÍSTICA	52	5	7	0	10	6
MATEMÁTICAS APLICADAS	23	0	2	0	6	0
C. DE LA SALUD	649	21	92	1	192	19
CULTURA FÍSICA Y DEPORTES	56	1	7	0	23	0
ENFERMERÍA	149	9	11	0	51	4
ESTOMATOLOGÍA	91	1	19	0	19	4
MEDICINA	165	3	22	0	47	4
NUTRICIÓN	83	4	17	0	18	4
OPTOMETRÍA	52	2	12	0	15	2
TERAPIA FÍSICA	53	1	4	1	19	1
C. DEL DISEÑO Y DE LA CONSTRUCCION	509	10	88	4	121	27
ARQUITECTURA	91	3	17	1	23	5
DISEÑO DE INTERIORES	38	0	4	1	9	0
DISEÑO DE MODA EN INDUMENTARIA Y TEXTILES	82	3	17	1	19	3
DISEÑO GRÁFICO	83	0	15	0	23	4
DISEÑO INDUSTRIAL	83	0	14	1	17	9
INGENIERÍA CIVIL	113	4	17	0	23	6
URBANISMO	19	0	4	0	7	0
C. ECONÓMICAS Y ADMINISTRATIVAS	867	26	180	3	261	34
ADMON. DE EMPRESAS	162	7	28	0	51	11
ADMON. DE PRODUCCIÓN Y SERVICIOS	54	0	9	0	24	1
ADMON. FINANCIERA	102	4	35	0	22	5
COMERCIO INTERNACIONAL	53	2	12	2	11	2
CONTADOR PÚBLICO	206	9	32	1	61	6
ECONOMÍA	40	1	13	0	8	3
GESTIÓN TURÍSTICA	37	0	7	0	9	2
MERCADOTECNIA	105	1	28	0	33	2
RELACIONES INDUSTRIALES	108	2	16	0	42	2
C. SOCIALES Y HUMANIDADES	694	23	107	3	189	25
ASESORÍA PSICOPEDAGÓGICA	57	1	9	0	21	4
CIENCIAS POLÍTICAS Y ADMINISTRACIÓN PÚBLICA	48	1	8	0	15	2
COMUNICACIÓN E INFORMACIÓN	54	1	8	0	17	2
COMUNICACIÓN ORGANIZACIONAL	41	2	6	0	12	1
DERECHO	159	5	30	1	40	8
DOCENCIA DE FRANCÉS Y ESPAÑOL COMO LENGUAS EXTRANJERA	32	0	1	0	5	3
DOCENCIA DEL IDIOMA INGLÉS	67	4	9	0	21	0
FILOSOFÍA	21	0	4	0	4	0
HISTORIA	20	2	5	0	2	0
PSICOLOGÍA	127	5	18	1	35	5
SOCIOLOGÍA	15	0	3	1	3	0
TRABAJO SOCIAL	53	2	6	0	14	0
C. DE LAS ARTES Y LA CULTURA	144	1	23	3	28	1
ARTES CINEMATOGRAFICAS Y AUDIOVISUALES	25	0	5	1	7	0
ARTES ESCÉNICAS	25	0	7	0	5	0
CIENCIAS DEL ARTE Y GESTIÓN CULTURAL	33	1	6	1	8	0
LETRAS HISPÁNICAS	35	0	3	0	7	0
MÚSICA	26	0	2	1	1	1
C. DE LA INGENIERÍA	393	13	71	5	118	10
ING. EN MANUFACTURA Y AUTOMATIZACIÓN INDUSTRIAL	45	1	12	0	17	2
INGENIERÍA AUTOMOTRIZ	124	7	27	2	26	3
INGENIERÍA BIOMÉDICA	92	2	13	3	28	0
INGENIERÍA EN DISEÑO MECÁNICO	13	1	3	0	5	2
INGENIERÍA EN ENERGÍAS RENOVABLES	41	1	3	0	15	2
INGENIERÍA ROBÓTICA	78	1	13	0	27	1
C. EMPRESARIALES	246	11	50	0	81	8
ADMON. Y GESTIÓN FISCAL DE PYMES	54	3	12	0	19	3
AGRONEGOCIOS	44	6	12	0	10	0
COMERCIO ELECTRÓNICO	36	0	8	0	13	1
LOGÍSTICA EMPRESARIAL	112	2	18	0	39	4

6. ACTIVIDAD ECONÓMICA DEL PADRE (2 DE 2).

CENTRO / CARRERA	TIPO DE ACTIVIDAD							
	HOGAR	IMPOSIBILITADO	JUBILADO	OBrero	PROFESIONAL	TÉCNICO	OTROS	NO APLICA
TOTAL	20	23	167	371	1339	113	196	537
C. EDUCACIÓN MEDIA	3	1	16	32	460	24	30	144
BACHILLERATO	3	1	16	32	460	24	30	144
TOTAL LICENCIATURA	17	22	151	339	879	89	166	393
C. AGROPECUARIAS	2	0	4	8	37	7	9	21
INGENIERÍA AGROINDUSTRIAL	1	0	0	1	5	2	3	8
INGENIERÍA EN AGRONOMÍA	0	0	0	2	6	2	2	4
MEDICINA VETERINARIA Y ZOOTECNIA	1	0	4	5	26	3	4	9
C. BÁSICAS	3	3	19	58	124	15	21	72
ANÁLISIS QUÍMICO BIOLÓGICO	2	1	5	11	10	1	3	13
BIOLOGÍA	0	0	1	2	10	1	1	7
BIOTECNOLOGÍA	0	0	2	2	17	1	5	6
CIENCIAS AMBIENTALES	0	0	0	4	3	0	0	3
INFORMÁTICA Y TECNOLOGÍAS COMPUTACIONALES	0	0	2	2	11	1	1	5
INGENIERÍA BIOQUÍMICA	0	2	2	7	15	0	1	7
INGENIERÍA EN COMPUTACIÓN INTELIGENTE	0	0	2	2	12	1	1	6
INGENIERÍA EN ELECTRÓNICA	0	0	1	4	9	2	2	4
INGENIERÍA EN SISTEMAS COMPUTACIONALES	1	0	2	16	22	6	4	12
INGENIERÍA INDUSTRIAL ESTADÍSTICA	0	0	1	3	12	1	2	5
MATEMÁTICAS APLICADAS	0	0	1	5	3	1	1	4
C. DE LA SALUD	2	4	22	47	164	17	28	40
CULTURA FÍSICA Y DEPORTES	1	0	2	5	7	1	4	5
ENFERMERÍA	0	3	7	24	20	2	7	11
ESTOMATOLOGÍA	0	0	3	4	31	3	2	5
MEDICINA	0	1	5	5	56	5	5	12
NUTRICIÓN	1	0	2	3	25	2	3	4
OPTOMETRÍA	0	0	3	5	8	3	1	1
TERAPIA FÍSICA	0	0	0	1	17	1	6	2
C. DEL DISEÑO Y DE LA CONSTRUCCION	3	3	13	33	128	10	23	46
ARQUITECTURA	0	0	0	5	27	0	6	4
DISEÑO DE INTERIORES	0	1	2	6	8	0	4	3
DISEÑO DE MODA EN INDUMENTARIA Y TEXTILES	1	0	2	6	15	1	3	11
DISEÑO GRÁFICO	0	1	0	4	17	5	2	12
DISEÑO INDUSTRIAL	2	0	3	4	24	2	3	4
INGENIERÍA CIVIL	0	1	4	7	33	2	5	11
URBANISMO	0	0	2	1	4	0	0	1
C. ECONÓMICAS Y ADMINISTRATIVAS	0	5	27	80	139	13	19	80
ADMN. DE EMPRESAS	0	0	12	14	19	1	6	13
ADMN. DE PRODUCCIÓN Y SERVICIOS	0	0	1	7	4	0	1	7
ADMN. FINANCIERA	0	1	1	5	21	1	1	6
COMERCIO INTERNACIONAL	0	0	2	2	15	0	0	5
CONTADOR PÚBLICO	0	2	5	26	32	4	4	24
ECONOMÍA	0	0	1	3	5	1	0	5
GESTIÓN TURÍSTICA	0	0	0	4	12	0	1	2
MERCADOTECNIA	0	1	3	7	19	1	3	7
RELACIONES INDUSTRIALES	0	1	2	12	12	5	3	11
C. SOCIALES Y HUMANIDADES	4	3	32	52	138	11	34	73
ASESORÍA PSICOPEDAGÓGICA	0	0	1	3	11	0	3	4
CIENCIAS POLÍTICAS Y ADMINISTRACIÓN PÚBLICA	0	0	3	5	8	0	2	4
COMUNICACIÓN E INFORMACIÓN	0	0	3	2	9	3	5	4
COMUNICACIÓN ORGANIZACIONAL	0	0	3	4	8	1	1	3
DERECHO	1	2	4	7	42	1	5	13
DOCENCIA DE FRANCÉS Y ESPAÑOL COMO LENGUAS EXTRANJERAS	1	1	2	1	7	1	3	7
DOCENCIA DEL IDIOMA INGLÉS	1	0	4	7	11	0	0	10
FILOSOFÍA	0	0	1	3	2	1	1	5
HISTORIA	0	0	1	3	3	0	3	1
PSICOLOGÍA	0	0	8	9	28	0	6	12
SOCIOLOGÍA	0	0	0	1	1	2	1	3
TRABAJO SOCIAL	1	0	2	7	8	2	4	7
C. DE LAS ARTES Y LA CULTURA	0	0	8	12	35	3	8	22
ARTES CINEMATOGRAFICAS Y AUDIOVISUALES	0	0	2	1	4	1	1	3
ARTES ESCÉNICAS	0	0	1	0	5	0	2	5
CIENCIAS DEL ARTE Y GESTIÓN CULTURAL	0	0	3	6	5	1	2	0
LETRAS HISPÁNICAS	0	0	2	3	8	1	2	9
MÚSICA	0	0	0	2	13	0	1	5
C. DE LA INGENIERÍA	1	2	18	31	75	8	15	26
ING. EN MANUFACTURA Y AUTOMATIZACIÓN INDUSTRIAL	0	0	0	1	6	1	3	2
INGENIERÍA AUTOMOTRIZ	1	1	4	13	23	3	5	9
INGENIERÍA BIOMÉDICA	0	0	4	8	23	0	3	8
INGENIERÍA EN DISEÑO MECÁNICO	0	0	0	1	0	0	1	0
INGENIERÍA EN ENERGÍAS RENOVABLES	0	1	3	2	9	1	2	2
INGENIERÍA ROBÓTICA	0	0	7	6	14	3	1	5
C. EMPRESARIALES	2	2	8	18	39	5	9	13
ADMN. Y GESTIÓN FISCAL DE PYMES	0	0	3	2	9	1	0	2
AGRONEGOCIOS	0	0	0	2	7	1	0	6
COMERCIO ELECTRÓNICO	0	0	1	2	4	1	2	4
LOGÍSTICA EMPRESARIAL	2	2	4	12	19	2	7	1

7. ACTIVIDAD ECONÓMICA DE LA MADRE (PARTE 1 DE 2).

CENTRO / CARRERA	TOTAL	TIPO DE ACTIVIDAD				
		AGRICULTOR	COMERCIANTE	DIRECTIVO	EMPLEADO	EMPRESARIO
TOTAL	5766	4	516	43	1054	54
C. EDUCACIÓN MEDIA	1405	1	98	12	309	14
BACHILLERATO	1405	1	98	12	309	14
TOTAL LICENCIATURA	4361	3	418	31	745	40
C. AGROPECUARIAS	202	0	24	2	28	4
INGENIERÍA AGROINDUSTRIAL	45	0	9	0	5	0
INGENIERÍA EN AGRONOMÍA	52	0	6	2	8	0
MEDICINA VETERINARIA Y ZOOTECNIA	105	0	9	0	15	4
C. BÁSICAS	657	0	58	5	98	4
ANÁLISIS QUÍMICO BIOLÓGICO	95	0	5	1	16	0
BIOLOGÍA	50	0	2	1	9	1
BIOTECNOLOGÍA	52	0	5	0	9	1
CIENCIAS AMBIENTALES	29	0	2	0	6	0
INFORMÁTICA Y TECNOLOGÍAS COMPUTACIONALES	54	0	7	0	6	0
INGENIERÍA BIOQUÍMICA	65	0	11	0	11	1
INGENIERÍA EN COMPUTACIÓN INTELIGENTE	51	0	3	0	9	1
INGENIERÍA EN ELECTRÓNICA	39	0	4	1	3	0
INGENIERÍA EN SISTEMAS COMPUTACIONALES	147	0	10	1	24	0
INGENIERÍA INDUSTRIAL ESTADÍSTICA	52	0	5	0	3	0
MATEMÁTICAS APLICADAS	23	0	4	1	2	0
C. DE LA SALUD	649	0	47	4	112	3
CULTURA FÍSICA Y DEPORTES	56	0	2	0	17	0
ENFERMERÍA	149	0	6	0	30	0
ESTOMATOLOGÍA	91	0	10	0	4	2
MEDICINA	165	0	11	2	34	1
NUTRICIÓN	83	0	9	2	12	0
OPTOMETRÍA	52	0	6	0	3	0
TERAPIA FÍSICA	53	0	3	0	12	0
C. DEL DISEÑO Y DE LA CONSTRUCCION	509	0	54	3	93	8
ARQUITECTURA	91	0	8	1	20	5
DISEÑO DE INTERIORES	38	0	1	1	7	1
DISEÑO DE MODA EN INDUMENTARIA Y TEXTILES	82	0	10	0	11	0
DISEÑO GRÁFICO	83	0	9	0	21	0
DISEÑO INDUSTRIAL	83	0	13	1	13	1
INGENIERÍA CIVIL	113	0	11	0	15	1
URBANISMO	19	0	2	0	6	0
C. ECONÓMICAS Y ADMINISTRATIVAS	867	2	80	7	155	8
ADMON. DE EMPRESAS	162	2	19	3	23	5
ADMON. DE PRODUCCIÓN Y SERVICIOS	54	0	4	0	13	0
ADMON. FINANCIERA	102	0	12	1	11	1
COMERCIO INTERNACIONAL	53	0	4	1	11	1
CONTADOR PÚBLICO	206	0	15	1	43	0
ECONOMÍA	40	0	4	1	9	0
GESTIÓN TURÍSTICA	37	0	5	0	4	0
MERCADOTECNIA	105	0	8	0	19	0
RELACIONES INDUSTRIALES	108	0	9	0	22	1
C. SOCIALES Y HUMANIDADES	694	0	67	4	128	8
ASESORÍA PSICOPEDAGÓGICA	57	0	6	1	7	0
CIENCIAS POLÍTICAS Y ADMINISTRACIÓN PÚBLICA	48	0	6	0	7	1
COMUNICACIÓN E INFORMACIÓN	54	0	5	0	14	1
COMUNICACIÓN ORGANIZACIONAL	41	0	3	0	9	1
DERECHO	159	0	21	2	27	1
DOCENCIA DE FRANCÉS Y ESPAÑOL COMO LENGUAS EXTRANJERA	32	0	2	0	7	1
DOCENCIA DEL IDIOMA INGLÉS	67	0	8	0	13	0
FILOSOFÍA	21	0	0	0	7	0
HISTORIA	20	0	1	0	4	0
PSICOLOGÍA	127	0	10	1	21	2
SOCIOLOGÍA	15	0	0	0	2	1
TRABAJO SOCIAL	53	0	5	0	10	0
C. DE LAS ARTES Y LA CULTURA	144	0	16	3	31	0
ARTES CINEMATOGRAFICAS Y AUDIOVISUALES	25	0	2	1	7	0
ARTES ESCÉNICAS	25	0	6	1	2	0
CIENCIAS DEL ARTE Y GESTIÓN CULTURAL	33	0	2	0	9	0
LETRAS HISPÁNICAS	35	0	4	0	8	0
MÚSICA	26	0	2	1	5	0
C. DE LA INGENIERÍA	393	0	36	3	57	3
ING. EN MANUFACTURA Y AUTOMATIZACIÓN INDUSTRIAL	45	0	2	0	6	1
INGENIERÍA AUTOMOTRIZ	124	0	11	1	19	0
INGENIERÍA BIOMÉDICA	92	0	7	1	12	1
INGENIERÍA EN DISEÑO MECÁNICO	13	0	0	0	4	0
INGENIERÍA EN ENERGÍAS RENOVABLES	41	0	4	0	5	0
INGENIERÍA ROBÓTICA	78	0	12	1	11	1
C. EMPRESARIALES	246	1	36	0	43	2
ADMON. Y GESTIÓN FISCAL DE PYMES	54	1	10	0	5	1
AGRONEGOCIOS	44	0	8	0	6	0
COMERCIO ELECTRÓNICO	36	0	6	0	10	0
LOGÍSTICA EMPRESARIAL	112	0	12	0	22	1

8. ACTIVIDAD ECONÓMICA DE LA MADRE (PARTE 2 DE 2).

CENTRO / CARRERA	TIPO DE ACTIVIDAD							
	HOGAR	IMPOSIBILITADO	JUBILADO	OBRERO	PROFESIONAL	TÉCNICO	OTROS	NO APLICA
TOTAL	2448	4	143	57	963	74	78	328
C. EDUCACIÓN MEDIA	465	1	21	3	332	19	19	111
BACHILLERATO	465	1	21	3	332	19	19	111
TOTAL LICENCIATURA	1983	3	122	54	631	55	59	217
C. AGROPECUARIAS	95	0	4	3	25	1	3	13
INGENIERÍA AGROINDUSTRIAL	20	0	1	0	7	0	0	3
INGENIERÍA EN AGRONOMÍA	27	0	1	0	5	1	1	1
MEDICINA VETERINARIA Y ZOOTECNIA	48	0	2	3	13	0	2	9
C. BÁSICAS	299	0	21	10	102	10	6	44
ANÁLISIS QUÍMICO BIOLÓGICO	48	0	5	2	12	1	0	5
BIOLOGÍA	19	0	5	0	6	2	1	4
BIOTECNOLOGÍA	15	0	3	1	14	2	0	2
CIENCIAS AMBIENTALES	15	0	0	0	5	0	0	1
INFORMÁTICA Y TECNOLOGÍAS COMPUTACIONALES	28	0	2	0	10	0	0	1
INGENIERÍA BIOQUÍMICA	20	0	3	2	12	0	0	5
INGENIERÍA EN COMPUTACIÓN INTELIGENTE	25	0	2	1	6	0	0	4
INGENIERÍA EN ELECTRÓNICA	18	0	1	0	5	1	0	6
INGENIERÍA EN SISTEMAS COMPUTACIONALES	72	0	0	2	18	3	3	14
INGENIERÍA INDUSTRIAL ESTADÍSTICA	31	0	0	0	11	0	0	2
MATEMÁTICAS APLICADAS	8	0	0	2	3	1	2	0
C. DE LA SALUD	296	0	19	3	114	7	11	33
CULTURA FÍSICA Y DEPORTES	24	0	2	0	11	0	0	0
ENFERMERÍA	83	0	2	1	18	0	3	6
ESTOMATOLOGÍA	41	0	3	0	20	3	1	7
MEDICINA	68	0	6	1	28	2	4	8
NUTRICIÓN	26	0	4	1	18	1	3	7
OPTOMETRÍA	29	0	0	0	11	0	0	3
TERAPIA FÍSICA	25	0	2	0	8	1	0	2
C. DEL DISEÑO Y DE LA CONSTRUCCION	216	1	11	7	81	7	6	22
ARQUITECTURA	34	0	3	1	9	1	0	9
DISEÑO DE INTERIORES	19	0	1	0	5	1	1	1
DISEÑO DE MODA EN INDUMENTARIA Y TEXTILES	41	0	2	1	12	2	1	2
DISEÑO GRÁFICO	28	0	2	4	13	0	1	5
DISEÑO INDUSTRIAL	34	1	2	0	16	0	1	1
INGENIERÍA CIVIL	54	0	1	1	22	3	2	3
URBANISMO	6	0	0	0	4	0	0	1
C. ECONÓMICAS Y ADMINISTRATIVAS	443	1	15	7	94	7	8	40
ADMN. DE EMPRESAS	79	1	2	0	18	2	1	7
ADMN. DE PRODUCCIÓN Y SERVICIOS	28	0	0	1	5	0	0	3
ADMN. FINANCIERA	53	0	1	1	14	1	2	5
COMERCIO INTERNACIONAL	28	0	2	0	5	0	0	1
CONTADOR PÚBLICO	106	0	5	2	19	0	2	13
ECONOMÍA	19	0	1	1	3	0	0	2
GESTIÓN TURÍSTICA	15	0	1	0	8	1	1	2
MERCADOTECNIA	59	0	2	0	10	1	1	5
RELACIONES INDUSTRIALES	56	0	1	2	12	2	1	2
C. SOCIALES Y HUMANIDADES	292	0	22	11	106	13	17	26
ASESORÍA PSICOPEDAGÓGICA	28	0	2	1	9	1	0	2
CIENCIAS POLÍTICAS Y ADMINISTRACIÓN PÚBLICA	22	0	2	1	4	2	3	0
COMUNICACIÓN E INFORMACIÓN	24	0	2	1	5	0	1	1
COMUNICACIÓN ORGANIZACIONAL	14	0	3	0	8	2	1	0
DERECHO	58	0	5	1	35	1	1	7
DOCENCIA DE FRANCÉS Y ESPAÑOL COMO LENGUAS EXTRANJERAS	14	0	1	0	3	0	0	4
DOCENCIA DEL IDIOMA INGLÉS	32	0	1	3	5	2	2	1
FILOSOFÍA	6	0	1	1	2	1	2	1
HISTORIA	11	0	1	0	1	1	1	0
PSICOLOGÍA	48	0	4	2	25	2	5	7
SOCIOLOGÍA	9	0	0	0	2	0	0	1
TRABAJO SOCIAL	26	0	0	1	7	1	1	2
C. DE LAS ARTES Y LA CULTURA	44	0	7	1	28	3	0	11
ARTES CINEMATOGRAFICAS Y AUDIOVISUALES	5	0	1	1	6	0	0	2
ARTES ESCÉNICAS	8	0	1	0	5	1	0	1
CIENCIAS DEL ARTE Y GESTIÓN CULTURAL	14	0	3	0	5	0	0	0
LETRAS HISPÁNICAS	14	0	1	0	2	1	0	5
MÚSICA	3	0	1	0	10	1	0	3
C. DE LA INGENIERÍA	182	0	16	6	62	5	3	20
ING. EN MANUFACTURA Y AUTOMATIZACIÓN INDUSTRIAL	24	0	0	1	6	2	1	2
INGENIERÍA AUTOMOTRIZ	61	0	6	0	14	2	1	9
INGENIERÍA BIOMÉDICA	38	0	3	2	20	1	0	7
INGENIERÍA EN DISEÑO MECÁNICO	7	0	0	0	2	0	0	0
INGENIERÍA EN ENERGÍAS RENOVABLES	20	0	4	0	7	0	0	1
INGENIERÍA ROBÓTICA	32	0	3	3	13	0	1	1
C. EMPRESARIALES	116	1	7	6	19	2	5	8
ADMN. Y GESTIÓN FISCAL DE PYMES	25	0	1	1	6	1	0	3
AGRONEGOCIOS	22	1	2	0	3	0	1	1
COMERCIO ELECTRÓNICO	15	0	0	1	2	0	0	2
LOGÍSTICA EMPRESARIAL	54	0	4	4	8	1	4	2

9. ACTIVIDAD ECONÓMICA DE ALGÚN OTRO MIEMBRO DE LA FAMILIA (PARTE 1 DE 2).

CENTRO / CARRERA	TOTAL	TIPO DE ACTIVIDAD				
		AGRICULTOR	COMERCIANTE	DIRECTIVO	EMPLEADO	EMPRESARIO
TOTAL	5766	7	44	2	211	14
C. EDUCACIÓN MEDIA	1405	0	5	1	18	2
BACHILLERATO	1405	0	5	1	18	2
TOTAL LICENCIATURA	4361	7	39	1	193	12
C. AGROPECUARIAS	202	0	3	0	8	1
INGENIERÍA AGROINDUSTRIAL	45	0	2	0	2	0
INGENIERÍA EN AGRONOMÍA	52	0	0	0	2	0
MEDICINA VETERINARIA Y ZOOTECNIA	105	0	1	0	4	1
C. BÁSICAS	657	2	7	0	30	1
ANÁLISIS QUÍMICO BIOLÓGICO	95	1	1	0	4	0
BIOLOGÍA	50	0	3	0	6	0
BIOTECNOLOGÍA	52	0	0	0	0	0
CIENCIAS AMBIENTALES	29	0	0	0	2	0
INFORMÁTICA Y TECNOLOGÍAS COMPUTACIONALES	54	0	0	0	2	0
INGENIERÍA BIOQUÍMICA	65	0	0	0	1	0
INGENIERÍA EN COMPUTACIÓN INTELIGENTE	51	0	0	0	2	0
INGENIERÍA EN ELECTRÓNICA	39	0	0	0	2	1
INGENIERÍA EN SISTEMAS COMPUTACIONALES	147	0	0	0	9	0
INGENIERÍA INDUSTRIAL ESTADÍSTICA	52	1	3	0	1	0
MATEMÁTICAS APLICADAS	23	0	0	0	1	0
C. DE LA SALUD	649	0	5	1	28	2
CULTURA FÍSICA Y DEPORTES	56	0	0	0	6	0
ENFERMERÍA	149	0	2	0	8	0
ESTOMATOLOGÍA	91	0	0	1	4	0
MEDICINA	165	0	0	0	5	1
NUTRICIÓN	83	0	3	0	0	0
OPTOMETRÍA	52	0	0	0	5	1
TERAPIA FÍSICA	53	0	0	0	0	0
C. DEL DISEÑO Y DE LA CONSTRUCCION	509	1	4	0	23	0
ARQUITECTURA	91	0	1	0	4	0
DISEÑO DE INTERIORES	38	0	0	0	2	0
DISEÑO DE MODA EN INDUMENTARIA Y TEXTILES	82	0	0	0	4	0
DISEÑO GRÁFICO	83	0	0	0	4	0
DISEÑO INDUSTRIAL	83	1	2	0	2	0
INGENIERÍA CIVIL	113	0	1	0	5	0
URBANISMO	19	0	0	0	2	0
C. ECONÓMICAS Y ADMINISTRATIVAS	867	2	8	0	46	5
ADMN. DE EMPRESAS	162	0	3	0	6	1
ADMN. DE PRODUCCIÓN Y SERVICIOS	54	0	0	0	1	0
ADMN. FINANCIERA	102	0	2	0	4	1
COMERCIO INTERNACIONAL	53	0	0	0	2	0
CONTADOR PÚBLICO	206	0	1	0	18	0
ECONOMÍA	40	2	1	0	3	0
GESTIÓN TURÍSTICA	37	0	0	0	2	0
MERCADOTECNIA	105	0	1	0	4	2
RELACIONES INDUSTRIALES	108	0	0	0	6	1
C. SOCIALES Y HUMANIDADES	694	0	6	0	27	1
ASESORÍA PSICOPEDAGÓGICA	57	0	0	0	1	0
CIENCIAS POLÍTICAS Y ADMINISTRACIÓN PÚBLICA	48	0	0	0	3	0
COMUNICACIÓN E INFORMACIÓN	54	0	0	0	4	0
COMUNICACIÓN ORGANIZACIONAL	41	0	1	0	1	1
DERECHO	159	0	2	0	6	0
DOCENCIA DE FRANCÉS Y ESPAÑOL COMO LENGUAS EXTRANJERA	32	0	0	0	1	0
DOCENCIA DEL IDIOMA INGLÉS	67	0	1	0	3	0
FILOSOFÍA	21	0	0	0	0	0
HISTORIA	20	0	0	0	3	0
PSICOLOGÍA	127	0	1	0	2	0
SOCIOLOGÍA	15	0	0	0	1	0
TRABAJO SOCIAL	53	0	1	0	2	0
C. DE LAS ARTES Y LA CULTURA	144	0	3	0	5	0
ARTES CINEMATOGRAFICAS Y AUDIOVISUALES	25	0	1	0	1	0
ARTES ESCÉNICAS	25	0	0	0	1	0
CIENCIAS DEL ARTE Y GESTIÓN CULTURAL	33	0	2	0	3	0
LETRAS HISPÁNICAS	35	0	0	0	0	0
MÚSICA	26	0	0	0	0	0
C. DE LA INGENIERÍA	393	2	3	0	15	1
ING. EN MANUFACTURA Y AUTOMATIZACIÓN INDUSTRIAL	45	0	1	0	0	0
INGENIERÍA AUTOMOTRIZ	124	1	1	0	5	0
INGENIERÍA BIOMÉDICA	92	1	0	0	1	0
INGENIERÍA EN DISEÑO MECÁNICO	13	0	0	0	0	0
INGENIERÍA EN ENERGÍAS RENOVABLES	41	0	1	0	1	1
INGENIERÍA ROBÓTICA	78	0	0	0	8	0
C. EMPRESARIALES	246	0	0	0	11	1
ADMN. Y GESTIÓN FISCAL DE PYMES	54	0	0	0	0	0
AGRONEGOCIOS	44	0	0	0	2	1
COMERCIO ELECTRÓNICO	36	0	0	0	4	0
LOGÍSTICA EMPRESARIAL	112	0	0	0	5	0

10. ACTIVIDAD ECONÓMICA DE ALGÚN OTRO MIEMBRO DE LA FAMILIA (PARTE 2 DE 2).

CENTRO / CARRERA	TIPO DE ACTIVIDAD							
	HOGAR	IMPOSIBILITADO	JUBILADO	OBRERO	PROFESIONAL	TÉCNICO	OTROS	NO APLICA
TOTAL	38	0	32	24	149	25	159	5061
C. EDUCACIÓN MEDIA	6	0	8	2	13	3	27	1320
BACHILLERATO	6	0	8	2	13	3	27	1320
TOTAL LICENCIATURA	32	0	24	22	136	22	132	3741
C. AGROPECUARIAS	2	0	0	2	6	0	4	176
INGENIERÍA AGROINDUSTRIAL	0	0	0	0	1	0	0	40
INGENIERÍA EN AGRONOMÍA	2	0	0	1	4	0	1	42
MEDICINA VETERINARIA Y ZOOTECNIA	0	0	0	1	1	0	3	94
C. BÁSICAS	6	0	4	3	15	2	25	562
ANÁLISIS QUÍMICO BIOLÓGICO	1	0	0	1	1	0	9	77
BIOLOGÍA	0	0	1	0	0	0	0	40
BIOTECNOLOGÍA	0	0	0	0	0	0	0	52
CIENCIAS AMBIENTALES	0	0	0	0	0	0	0	27
INFORMÁTICA Y TECNOLOGÍAS COMPUTACIONALES	1	0	0	1	2	0	1	47
INGENIERÍA BIOQUÍMICA	2	0	0	0	2	0	3	57
INGENIERÍA EN COMPUTACIÓN INTELIGENTE	1	0	1	0	1	0	1	45
INGENIERÍA EN ELECTRÓNICA	0	0	0	0	0	0	1	35
INGENIERÍA EN SISTEMAS COMPUTACIONALES	1	0	1	1	6	0	6	123
INGENIERÍA INDUSTRIAL ESTADÍSTICA	0	0	1	0	1	1	2	42
MATEMÁTICAS APLICADAS	0	0	0	0	2	1	2	17
C. DE LA SALUD	6	0	2	2	19	6	23	555
CULTURA FÍSICA Y DEPORTES	0	0	1	0	2	1	4	42
ENFERMERÍA	0	0	0	0	5	3	3	128
ESTOMATOLOGÍA	0	0	0	1	4	0	4	77
MEDICINA	2	0	1	1	3	1	6	145
NUTRICIÓN	3	0	0	0	1	1	1	74
OPTOMETRÍA	1	0	0	0	1	0	2	42
TERAPIA FÍSICA	0	0	0	0	3	0	3	47
C. DEL DISEÑO Y DE LA CONSTRUCCION	3	0	4	4	15	3	14	438
ARQUITECTURA	0	0	0	0	3	0	1	82
DISEÑO DE INTERIORES	0	0	1	0	1	1	1	32
DISEÑO DE MODA EN INDUMENTARIA Y TEXTILES	2	0	2	3	4	1	2	64
DISEÑO GRÁFICO	1	0	1	0	3	0	3	71
DISEÑO INDUSTRIAL	0	0	0	0	1	1	2	74
INGENIERÍA CIVIL	0	0	0	1	3	0	5	98
URBANISMO	0	0	0	0	0	0	0	17
C. ECONÓMICAS Y ADMINISTRATIVAS	7	0	5	2	25	4	18	745
ADMÓN. DE EMPRESAS	1	0	0	1	3	1	2	144
ADMÓN. DE PRODUCCIÓN Y SERVICIOS	1	0	0	0	0	0	2	50
ADMÓN. FINANCIERA	1	0	1	0	5	1	3	84
COMERCIO INTERNACIONAL	1	0	1	0	2	0	0	47
CONTADOR PÚBLICO	2	0	1	1	6	0	5	172
ECONOMÍA	1	0	0	0	0	0	0	33
GESTIÓN TURÍSTICA	0	0	0	0	1	0	0	34
MERCADOTECNIA	0	0	0	0	6	1	4	87
RELACIONES INDUSTRIALES	0	0	2	0	2	1	2	94
C. SOCIALES Y HUMANIDADES	2	0	4	4	34	5	20	591
ASESORÍA PSICOPEAGÓGICA	0	0	0	0	3	0	0	53
CIENCIAS POLÍTICAS Y ADMINISTRACIÓN PÚBLICA	0	0	2	1	2	0	3	37
COMUNICACIÓN E INFORMACIÓN	1	0	0	0	4	1	3	41
COMUNICACIÓN ORGANIZACIONAL	0	0	0	0	2	0	1	35
DERECHO	0	0	2	2	8	0	1	138
DOCENCIA DE FRANCÉS Y ESPAÑOL COMO LENGUAS EXTRANJERAS	0	0	0	0	3	0	0	28
DOCENCIA DEL IDIOMA INGLÉS	0	0	0	0	5	1	4	53
FILOSOFÍA	0	0	0	0	1	0	1	19
HISTORIA	0	0	0	0	1	0	0	16
PSICOLOGÍA	1	0	0	1	4	2	6	110
SOCIOLOGÍA	0	0	0	0	0	0	0	14
TRABAJO SOCIAL	0	0	0	0	1	1	1	47
C. DE LAS ARTES Y LA CULTURA	2	0	1	0	5	1	5	122
ARTES CINEMATOGRAFICAS Y AUDIOVISUALES	0	0	0	0	0	0	2	21
ARTES ESCÉNICAS	0	0	0	0	2	1	0	21
CIENCIAS DEL ARTE Y GESTIÓN CULTURAL	0	0	0	0	0	0	1	27
LETRAS HISPÁNICAS	1	0	0	0	2	0	2	30
MÚSICA	1	0	1	0	1	0	0	23
C. DE LA INGENIERÍA	3	0	3	3	13	0	15	335
ING. EN MANUFACTURA Y AUTOMATIZACIÓN INDUSTRIAL	1	0	1	0	0	0	1	41
INGENIERÍA AUTOMOTRIZ	1	0	0	2	8	0	2	104
INGENIERÍA BIOMÉDICA	0	0	2	1	1	0	3	83
INGENIERÍA EN DISEÑO MECÁNICO	0	0	0	0	0	0	2	11
INGENIERÍA EN ENERGÍAS RENOVABLES	0	0	0	0	0	0	1	37
INGENIERÍA ROBÓTICA	1	0	0	0	4	0	6	59
C. EMPRESARIALES	1	0	1	2	4	1	8	217
ADMÓN. Y GESTIÓN FISCAL DE PYMES	1	0	0	1	0	0	4	48
AGRONEGOCIOS	0	0	0	0	1	1	0	39
COMERCIO ELECTRÓNICO	0	0	0	1	0	0	0	31
LOGÍSTICA EMPRESARIAL	0	0	1	0	3	0	4	99

11. INGRESOS MENSUALES DEL PADRE DE FAMILIA (PARTE 1 DE 2).

CENTRO / CARRERA	TOTAL	INGRESOS				
		MENOS DE \$1,993.50	HASTA \$3,987.00	HASTA \$5,980.50	HASTA \$7,974.00	HASTA \$9,967.50
TOTAL	5766	490	886	924	592	515
C. EDUCACIÓN MEDIA	1405	60	114	181	168	146
BACHILLERATO	1405	60	114	181	168	146
TOTAL LICENCIATURA	4361	430	772	743	424	369
C. AGROPECUARIAS	202	25	33	40	20	16
INGENIERÍA AGROINDUSTRIAL	45	7	7	7	2	4
INGENIERÍA EN AGRONOMÍA	52	6	9	15	5	3
MEDICINA VETERINARIA Y ZOOTECNIA	105	12	17	18	13	9
C. BÁSICAS	657	64	118	105	73	54
ANÁLISIS QUÍMICO BIOLÓGICO	95	10	25	16	9	11
BIOLOGÍA	50	4	8	6	7	3
BIOTECNOLOGÍA	52	4	4	9	5	4
CIENCIAS AMBIENTALES	29	1	6	8	5	3
INFORMÁTICA Y TECNOLOGÍAS COMPUTACIONALES	54	6	10	8	8	7
INGENIERÍA BIOQUÍMICA	65	10	5	12	7	6
INGENIERÍA EN COMPUTACIÓN INTELIGENTE	51	3	8	6	7	6
INGENIERÍA EN ELECTRÓNICA	39	2	10	3	1	4
INGENIERÍA EN SISTEMAS COMPUTACIONALES	147	20	29	29	14	7
INGENIERÍA INDUSTRIAL ESTADÍSTICA	52	2	7	5	7	1
MATEMÁTICAS APLICADAS	23	2	6	3	3	2
C. DE LA SALUD	649	62	123	113	62	51
CULTURA FÍSICA Y DEPORTES	56	13	11	11	5	2
ENFERMERÍA	149	19	52	29	9	12
ESTOMATOLOGÍA	91	3	15	10	12	11
MEDICINA	165	9	15	21	15	13
NUTRICIÓN	83	7	9	19	7	5
OPTOMETRÍA	52	5	14	13	8	6
TERAPIA FÍSICA	53	6	7	10	6	2
C. DEL DISEÑO Y DE LA CONSTRUCCION	509	35	70	86	43	44
ARQUITECTURA	91	5	13	16	6	5
DISEÑO DE INTERIORES	38	2	10	5	3	5
DISEÑO DE MODA EN INDUMENTARIA Y TEXTILES	82	6	11	16	11	5
DISEÑO GRÁFICO	83	9	12	14	7	6
DISEÑO INDUSTRIAL	83	6	5	11	10	12
INGENIERÍA CIVIL	113	6	13	23	4	8
URBANISMO	19	1	6	1	2	3
C. ECONÓMICAS Y ADMINISTRATIVAS	867	95	160	164	97	72
ADMN. DE EMPRESAS	162	20	24	28	21	12
ADMN. DE PRODUCCIÓN Y SERVICIOS	54	7	15	9	9	1
ADMN. FINANCIERA	102	11	21	13	6	9
COMERCIO INTERNACIONAL	53	0	7	4	8	7
CONTADOR PÚBLICO	206	23	47	49	16	17
ECONOMÍA	40	2	6	6	6	6
GESTIÓN TURÍSTICA	37	5	6	7	4	2
MERCADOTECNIA	105	13	14	19	11	14
RELACIONES INDUSTRIALES	108	14	20	29	16	4
C. SOCIALES Y HUMANIDADES	694	83	129	111	63	53
ASESORÍA PSICOPEDAGÓGICA	57	7	9	13	4	6
CIENCIAS POLÍTICAS Y ADMINISTRACIÓN PÚBLICA	48	6	9	7	6	4
COMUNICACIÓN E INFORMACIÓN	54	12	11	2	5	5
COMUNICACIÓN ORGANIZACIONAL	41	6	3	7	3	4
DERECHO	159	11	24	24	14	16
DOCENCIA DE FRANCÉS Y ESPAÑOL COMO LENGUAS EXTRANJERA	32	2	7	4	5	2
DOCENCIA DEL IDIOMA INGLÉS	67	5	17	14	6	5
FILOSOFÍA	21	1	5	3	3	0
HISTORIA	20	3	5	6	1	2
PSICOLOGÍA	127	14	23	20	13	6
SOCIOLOGÍA	15	2	2	1	1	3
TRABAJO SOCIAL	53	14	14	10	2	0
C. DE LAS ARTES Y LA CULTURA	144	15	23	21	15	13
ARTES CINEMATOGRAFICAS Y AUDDVISUALES	25	0	4	5	2	2
ARTES ESCÉNICAS	25	5	2	5	2	1
CIENCIAS DEL ARTE Y GESTIÓN CULTURAL	33	3	11	3	6	3
LETRAS HISPÁNICAS	35	3	3	5	4	3
MÚSICA	26	4	3	3	1	4
C. DE LA INGENIERÍA	393	28	61	71	31	40
ING. EN MANUFACTURA Y AUTOMATIZACIÓN INDUSTRIAL	45	2	7	9	6	5
INGENIERÍA AUTOMOTRIZ	124	13	18	21	10	14
INGENIERÍA BIOMÉDICA	92	3	16	16	6	11
INGENIERÍA EN DISEÑO MECÁNICO	13	1	0	1	1	2
INGENIERÍA EN ENERGÍAS RENOVABLES	41	3	6	11	1	3
INGENIERÍA ROBÓTICA	78	6	14	13	7	5
C. EMPRESARIALES	246	23	55	32	20	26
ADMN. Y GESTIÓN FISCAL DE PYMES	54	3	14	9	3	7
AGRONEGOCIOS	44	6	7	2	2	6
COMERCIO ELECTRÓNICO	36	5	9	5	6	3
LOGÍSTICA EMPRESARIAL	112	9	25	16	9	10

12. INGRESOS MENSUALES DEL PADRE DE FAMILIA (PARTE 2 DE 2).

CENTRO / CARRERA	INGRESOS							
	HASTA \$11.961.00	HASTA \$17.941.50	HASTA \$23.922.00	HASTA \$29.902.50	HASTA \$35.883.00	HASTA \$39.870.00	MÁS DE \$39.870.00	NO APLICA
TOTAL	600	538	319	138	89	37	95	543
C. EDUCACIÓN MEDIA	189	211	100	40	22	13	17	144
BACHILLERATO	189	211	100	40	22	13	17	144
TOTAL LICENCIATURA	411	327	219	98	67	24	78	399
C. AGROPECUARIAS	12	14	11	4	2	1	3	21
INGENIERÍA AGROINDUSTRIAL	3	4	1	1	0	0	1	8
INGENIERÍA EN AGRONOMÍA	3	3	4	0	0	0	0	4
MEDICINA VETERINARIA Y ZOOTECNIA	6	7	6	3	2	1	2	9
C. BÁSICAS	63	46	29	11	6	5	10	73
ANÁLISIS QUÍMICO BIOLÓGICO	5	3	1	0	1	1	0	13
BIOLOGÍA	7	3	2	1	1	0	1	7
BIOTECNOLOGÍA	9	3	8	0	0	0	0	6
CIENCIAS AMBIENTALES	3	0	0	0	0	0	0	3
INFORMÁTICA Y TECNOLOGÍAS COMPUTACIONALES	5	2	2	1	0	0	0	5
INGENIERÍA BIOQUÍMICA	9	5	1	1	0	2	0	7
INGENIERÍA EN COMPUTACIÓN INTELIGENTE	3	6	4	1	1	0	0	6
INGENIERÍA EN ELECTRÓNICA	1	4	3	3	1	0	2	5
INGENIERÍA EN SISTEMAS COMPUTACIONALES	14	10	6	3	1	0	2	12
INGENIERÍA INDUSTRIAL ESTADÍSTICA	6	10	1	1	0	2	5	5
MATEMÁTICAS APLICADAS	1	0	1	0	1	0	0	4
C. DE LA SALUD	62	56	43	15	10	5	7	40
CULTURA FÍSICA Y DEPORTES	3	4	2	0	0	0	0	5
ENFERMERÍA	9	4	2	2	0	0	0	11
ESTOMATOLOGÍA	9	12	8	1	3	1	1	5
MEDICINA	21	16	21	9	4	3	6	12
NUTRICIÓN	10	13	5	2	1	1	0	4
OPTOMETRÍA	1	3	0	1	0	0	0	1
TERAPIA FÍSICA	9	4	5	0	2	0	0	2
C. DEL DISEÑO Y DE LA CONSTRUCCION	58	47	29	19	12	3	16	47
ARQUITECTURA	9	7	11	5	4	1	4	5
DISEÑO DE INTERIORES	3	4	1	0	0	0	2	3
DISEÑO DE MODA EN INDUMENTARIA Y TEXTILES	6	7	3	3	3	0	0	11
DISEÑO GRÁFICO	7	7	3	4	1	0	1	12
DISEÑO INDUSTRIAL	16	7	4	2	2	0	4	4
INGENIERÍA CIVIL	14	14	6	5	2	2	5	11
URBANISMO	3	1	1	0	0	0	0	1
C. ECONÓMICAS Y ADMINISTRATIVAS	66	53	37	15	10	2	14	82
ADMON. DE EMPRESAS	14	14	8	4	1	0	3	13
ADMON. DE PRODUCCIÓN Y SERVICIOS	4	0	0	1	1	0	0	7
ADMON. FINANCIERA	10	10	9	1	0	1	4	7
COMERCIO INTERNACIONAL	8	4	3	1	1	1	4	5
CONTADOR PÚBLICO	9	9	5	3	2	0	1	25
ECONOMÍA	2	3	3	1	0	0	0	5
GESTIÓN TURÍSTICA	2	4	3	2	0	0	0	2
MERCADOTECNIA	11	6	5	2	2	0	1	7
RELACIONES INDUSTRIALES	6	3	1	0	3	0	1	11
C. SOCIALES Y HUMANIDADES	56	47	28	13	17	6	13	75
ASESORÍA PSICOPEDAGÓGICA	6	3	0	2	1	1	1	4
CIENCIAS POLÍTICAS Y ADMINISTRACIÓN PÚBLICA	1	3	4	1	0	0	3	4
COMUNICACIÓN E INFORMACIÓN	7	2	2	0	0	3	1	4
COMUNICACIÓN ORGANIZACIONAL	1	5	3	2	2	0	2	3
DERECHO	17	14	9	5	7	1	4	13
DOCENCIA DE FRANCÉS Y ESPAÑOL COMO LENGUAS EXTRANJERAS	2	2	0	1	0	0	0	7
DOCENCIA DEL IDIOMA INGLÉS	4	0	4	1	0	0	0	11
FILOSOFÍA	0	1	1	1	0	0	1	5
HISTORIA	2	0	0	0	0	0	0	1
PSICOLOGÍA	13	14	2	0	7	1	1	13
SOCIOLOGÍA	2	0	1	0	0	0	0	3
TRABAJO SOCIAL	1	3	2	0	0	0	0	7
C. DE LAS ARTES Y LA CULTURA	10	7	8	6	1	0	3	22
ARTES CINEMATOGRAFICAS Y AUDIOVISUALES	4	0	2	2	0	0	1	3
ARTES ESCÉNICAS	3	1	0	0	1	0	0	5
CIENCIAS DEL ARTE Y GESTIÓN CULTURAL	1	2	3	0	0	0	1	0
LETRAS HISPÁNICAS	2	1	3	2	0	0	0	9
MÚSICA	0	3	0	2	0	0	1	5
C. DE LA INGENIERÍA	55	36	21	11	6	2	5	26
ING. EN MANUFACTURA Y AUTOMATIZACIÓN INDUSTRIAL	4	5	2	1	0	2	0	2
INGENIERÍA AUTOMOTRIZ	16	11	5	2	2	0	3	9
INGENIERÍA BIOMÉDICA	15	6	5	4	1	0	1	8
INGENIERÍA EN DISEÑO MECÁNICO	4	2	0	0	1	0	1	0
INGENIERÍA EN ENERGÍAS RENOVABLES	8	1	4	1	1	0	0	2
INGENIERÍA ROBÓTICA	8	11	5	3	1	0	0	5
C. EMPRESARIALES	29	21	13	4	3	0	7	13
ADMON. Y GESTIÓN FISCAL DE PYMES	6	5	3	1	0	0	1	2
AGRONEGOCIOS	6	3	4	1	0	0	1	6
COMERCIO ELECTRÓNICO	3	1	0	0	0	0	0	4
LOGÍSTICA EMPRESARIAL	14	12	6	2	3	0	5	1

13. INGRESOS MENSUALES DE LA MADRE (PARTE 1 DE 2).

CENTRO / CARRERA	TOTAL	INGRESOS				
		MENOS DE \$1,993.50	HASTA \$3,987.00	HASTA \$5,980.50	HASTA \$7,974.00	HASTA \$9,967.50
TOTAL	5766	1177	719	621	360	302
C. EDUCACIÓN MEDIA	1405	144	144	174	114	98
BACHILLERATO	1405	144	144	174	114	98
TOTAL LICENCIATURA	4361	1033	575	447	246	204
C. AGROPECUARIAS	202	46	30	17	14	11
INGENIERÍA AGROINDUSTRIAL	45	11	8	4	6	1
INGENIERÍA EN AGRONOMÍA	52	16	8	2	3	3
MEDICINA VETERINARIA Y ZOOTECNIA	105	19	14	11	5	7
C. BÁSICAS	657	143	83	60	45	32
ANÁLISIS QUÍMICO BIOLÓGICO	95	17	18	5	7	5
BIOLOGÍA	50	10	4	5	3	3
BIOTECNOLOGÍA	52	8	4	9	8	4
CIENCIAS AMBIENTALES	29	7	5	3	1	2
INFORMÁTICA Y TECNOLOGÍAS COMPUTACIONALES	54	15	6	4	4	2
INGENIERÍA BIOQUÍMICA	65	14	10	4	4	3
INGENIERÍA EN COMPUTACIÓN INTELIGENTE	51	7	6	5	3	2
INGENIERÍA EN ELECTRÓNICA	39	12	2	1	3	1
INGENIERÍA EN SISTEMAS COMPUTACIONALES	147	34	20	16	4	9
INGENIERÍA INDUSTRIAL ESTADÍSTICA	52	13	4	5	6	1
MATEMÁTICAS APLICADAS	23	6	4	3	2	0
C. DE LA SALUD	649	160	72	63	43	29
CULTURA FÍSICA Y DEPORTES	56	17	7	6	5	3
ENFERMERÍA	149	47	15	16	6	6
ESTOMATOLOGÍA	91	19	9	6	6	5
MEDICINA	165	36	19	15	14	7
NUTRICIÓN	83	13	10	9	5	3
OPTOMETRÍA	52	19	4	3	5	3
TERAPIA FÍSICA	53	9	8	8	2	2
C. DEL DISEÑO Y DE LA CONSTRUCCION	509	113	66	59	32	30
ARQUITECTURA	91	17	13	11	6	8
DISEÑO DE INTERIORES	38	9	1	6	1	1
DISEÑO DE MODA EN INDUMENTARIA Y TEXTILES	82	26	9	5	5	4
DISEÑO GRÁFICO	83	14	19	11	2	6
DISEÑO INDUSTRIAL	83	14	9	12	8	6
INGENIERÍA CIVIL	113	29	11	11	9	3
URBANISMO	19	4	4	3	1	2
C. ECONÓMICAS Y ADMINISTRATIVAS	867	212	129	91	43	30
ADMON. DE EMPRESAS	162	36	28	12	10	4
ADMON. DE PRODUCCIÓN Y SERVICIOS	54	13	11	5	3	1
ADMON. FINANCIERA	102	36	12	11	4	2
COMERCIO INTERNACIONAL	53	18	4	6	4	2
CONTADOR PÚBLICO	206	46	31	23	11	6
ECONOMÍA	40	12	6	5	2	4
GESTIÓN TURÍSTICA	37	8	7	3	0	2
MERCADOTECNIA	105	28	8	16	3	6
RELACIONES INDUSTRIALES	108	15	22	10	6	3
C. SOCIALES Y HUMANIDADES	694	182	89	67	33	31
ASESORÍA PSICOPEDAGÓGICA	57	12	8	7	3	2
CIENCIAS POLÍTICAS Y ADMINISTRACIÓN PÚBLICA	48	12	7	7	2	2
COMUNICACIÓN E INFORMACIÓN	54	18	8	8	1	2
COMUNICACIÓN ORGANIZACIONAL	41	9	6	3	3	1
DERECHO	159	28	17	16	11	13
DOCENCIA DE FRANCÉS Y ESPAÑOL COMO LENGUAS EXTRANJERA	32	7	4	2	1	1
DOCENCIA DEL IDIOMA INGLÉS	67	23	11	7	2	1
FILOSOFÍA	21	7	3	3	0	1
HISTORIA	20	8	1	2	0	1
PSICOLOGÍA	127	32	16	10	8	6
SOCIOLOGÍA	15	5	3	0	0	1
TRABAJO SOCIAL	53	21	5	2	2	0
C. DE LAS ARTES Y LA CULTURA	144	27	25	19	5	13
ARTES CINEMATOGRAFICAS Y AUDIOVISUALES	25	3	5	1	1	4
ARTES ESCÉNICAS	25	5	4	5	0	2
CIENCIAS DEL ARTE Y GESTIÓN CULTURAL	33	9	5	7	2	1
LETRAS HISPÁNICAS	35	7	6	0	1	2
MÚSICA	26	3	5	6	1	4
C. DE LA INGENIERÍA	393	93	48	47	19	16
ING. EN MANUFACTURA Y AUTOMATIZACIÓN INDUSTRIAL	45	9	5	8	4	1
INGENIERÍA AUTOMOTRIZ	124	38	19	12	4	6
INGENIERÍA BIOMÉDICA	92	15	11	15	4	3
INGENIERÍA EN DISEÑO MECÁNICO	13	4	0	1	2	0
INGENIERÍA EN ENERGÍAS RENOVABLES	41	7	8	3	1	2
INGENIERÍA ROBÓTICA	78	20	5	8	4	4
C. EMPRESARIALES	246	57	33	24	12	12
ADMON. Y GESTIÓN FISCAL DE PYMES	54	13	5	5	3	5
AGRONEGOCIOS	44	9	8	7	1	0
COMERCIO ELECTRÓNICO	36	9	7	5	2	1
LOGÍSTICA EMPRESARIAL	112	26	13	7	6	6

14. INGRESOS MENSUALES DE LA MADRE (PARTE 2 DE 2).

CENTRO / CARRERA	INGRESOS							
	HASTA \$11,961.00	HASTA \$17,941.50	HASTA \$23,922.00	HASTA \$29,902.50	HASTA \$35,883.00	HASTA \$39,870.00	MÁS DE \$39,870.00	NO APLICA
TOTAL	314	207	111	25	5	11	23	1891
C. EDUCACIÓN MEDIA	111	73	38	7	2	5	4	491
BACHILLERATO	111	73	38	7	2	5	4	491
TOTAL LICENCIATURA	203	134	73	18	3	6	19	1400
C. AGROPECUARIAS	9	2	3	2	0	0	0	68
INGENIERÍA AGROINDUSTRIAL	1	0	1	1	0	0	0	12
INGENIERÍA EN AGRONOMÍA	4	0	0	0	0	0	0	16
MEDICINA VETERINARIA Y ZOOTECNIA	4	2	2	1	0	0	0	40
C. BÁSICAS	21	25	10	3	0	0	2	233
ANÁLISIS QUÍMICO BIOLÓGICO	2	3	0	0	0	0	0	38
BIOLOGÍA	3	2	2	1	0	0	1	16
BIOTECNOLOGÍA	2	5	1	0	0	0	0	11
CIENCIAS AMBIENTALES	2	0	0	1	0	0	0	8
INFORMÁTICA Y TECNOLOGÍAS COMPUTACIONALES	1	3	0	0	0	0	0	19
INGENIERÍA BIOQUÍMICA	3	6	2	0	0	0	0	19
INGENIERÍA EN COMPUTACIÓN INTELIGENTE	0	2	2	0	0	0	0	24
INGENIERÍA EN ELECTRÓNICA	5	1	0	0	0	0	0	14
INGENIERÍA EN SISTEMAS COMPUTACIONALES	0	3	2	0	0	0	0	59
INGENIERÍA INDUSTRIAL ESTADÍSTICA	2	0	1	0	0	0	1	19
MATEMÁTICAS APLICADAS	1	0	0	1	0	0	0	6
C. DE LA SALUD	35	26	10	2	1	3	1	204
CULTURA FÍSICA Y DEPORTES	1	3	2	0	0	0	0	12
ENFERMERÍA	3	3	0	0	0	0	0	53
ESTOMATOLOGÍA	4	4	1	1	0	0	0	36
MEDICINA	10	9	6	1	1	2	1	44
NUTRICIÓN	12	7	0	0	0	1	0	23
OPTOMETRÍA	0	0	1	0	0	0	0	17
TERAPIA FÍSICA	5	0	0	0	0	0	0	19
C. DEL DISEÑO Y DE LA CONSTRUCCION	26	19	13	3	0	0	4	144
ARQUITECTURA	4	4	3	0	0	0	2	23
DISEÑO DE INTERIORES	1	2	1	0	0	0	0	16
DISEÑO DE MODA EN INDUMENTARIA Y TEXTILES	3	2	3	1	0	0	0	24
DISEÑO GRÁFICO	4	3	1	0	0	0	1	22
DISEÑO INDUSTRIAL	6	5	1	2	0	0	1	19
INGENIERÍA CIVIL	7	3	4	0	0	0	0	36
URBANISMO	1	0	0	0	0	0	0	4
C. ECONÓMICAS Y ADMINISTRATIVAS	28	13	10	1	0	1	4	305
ADMON. DE EMPRESAS	8	5	2	0	0	0	2	55
ADMON. DE PRODUCCIÓN Y SERVICIOS	0	0	0	0	0	0	0	21
ADMON. FINANCIERA	3	1	3	0	0	0	2	28
COMERCIO INTERNACIONAL	2	1	2	0	0	0	0	14
CONTADOR PÚBLICO	5	1	0	1	0	1	0	81
ECONOMÍA	1	1	0	0	0	0	0	9
GESTIÓN TURÍSTICA	4	2	1	0	0	0	0	10
MERCADOTECNIA	1	0	1	0	0	0	0	42
RELACIONES INDUSTRIALES	4	2	1	0	0	0	0	45
C. SOCIALES Y HUMANIDADES	39	21	18	3	1	2	6	202
ASESORÍA PSICOPEDAGÓGICA	2	1	1	0	0	0	0	21
CIENCIAS POLÍTICAS Y ADMINISTRACIÓN PÚBLICA	2	1	0	0	0	0	2	13
COMUNICACIÓN E INFORMACIÓN	2	2	1	0	0	0	0	12
COMUNICACIÓN ORGANIZACIONAL	2	2	3	0	0	0	1	11
DERECHO	17	9	5	0	0	1	1	41
DOCENCIA DE FRANCÉS Y ESPAÑOL COMO LENGUAS EXTRANJERAS	2	0	1	0	0	0	0	14
DOCENCIA DEL IDIOMA INGLÉS	2	1	2	0	0	0	0	18
FILOSOFÍA	1	0	1	0	0	0	0	5
HISTORIA	0	1	0	0	0	1	0	6
PSICOLOGÍA	8	3	3	2	0	0	2	37
SOCIOLOGÍA	1	0	1	0	0	0	0	4
TRABAJO SOCIAL	0	1	0	1	1	1	0	20
C. DE LAS ARTES Y LA CULTURA	7	3	3	1	1	0	0	40
ARTES CINEMATOGRAFICAS Y AUDIOVISUALES	5	0	0	0	0	0	0	6
ARTES ESCÉNICAS	0	1	1	0	0	0	0	7
CIENCIAS DEL ARTE Y GESTIÓN CULTURAL	0	1	0	1	0	0	0	7
LETRAS HISPÁNICAS	2	0	1	0	1	0	0	15
MÚSICA	0	1	1	0	0	0	0	5
C. DE LA INGENIERÍA	27	17	4	2	0	0	1	119
ING. EN MANUFACTURA Y AUTOMATIZACIÓN INDUSTRIAL	2	1	0	0	0	0	0	15
INGENIERÍA AUTOMOTRIZ	8	4	1	0	0	0	1	31
INGENIERÍA BIOMÉDICA	8	4	3	1	0	0	0	28
INGENIERÍA EN DISEÑO MECÁNICO	2	1	0	0	0	0	0	3
INGENIERÍA EN ENERGÍAS RENOVABLES	3	2	0	0	0	0	0	15
INGENIERÍA ROBÓTICA	4	5	0	1	0	0	0	27
C. EMPRESARIALES	11	8	2	1	0	0	1	85
ADMON. Y GESTIÓN FISCAL DE PYMES	3	2	0	0	0	0	1	17
AGRONEGOCIOS	2	1	0	0	0	0	0	16
COMERCIO ELECTRÓNICO	0	0	0	0	0	0	0	12
LOGÍSTICA EMPRESARIAL	6	5	2	1	0	0	0	40

15. INGRESO MENSUAL DE ALGÚN OTRO MIEMBRO DE LA FAMILIA (PARTE 1 DE 2).

CENTRO / CARRERA	INGRESOS	INGRESOS				
		MENOS DE \$1,993.50	HASTA \$3,987.00	HASTA \$5,980.50	HASTA \$7,974.00	HASTA \$9,967.50
TOTAL	5766	196	126	83	41	27
C. EDUCACIÓN MEDIA	1405	16	7	7	6	2
BACHILLERATO	1405	16	7	7	6	2
TOTAL LICENCIATURA	4361	180	119	76	35	25
C. AGROPECUARIAS	202	7	7	3	1	1
INGENIERÍA AGROINDUSTRIAL	45	1	3	0	1	0
INGENIERÍA EN AGRONOMÍA	52	3	2	1	0	1
MEDICINA VETERINARIA Y ZOOTECNIA	105	3	2	2	0	0
C. BÁSICAS	657	33	17	10	1	3
ANÁLISIS QUÍMICO BIOLÓGICO	95	7	2	1	0	1
BIOLOGÍA	50	5	1	0	0	0
BIOTECNOLOGÍA	52	0	0	0	0	0
CIENCIAS AMBIENTALES	29	0	0	2	0	0
INFORMÁTICA Y TECNOLOGÍAS COMPUTACIONALES	54	3	1	1	0	1
INGENIERÍA BIOQUÍMICA	65	3	1	1	0	0
INGENIERÍA EN COMPUTACIÓN INTELIGENTE	51	1	3	1	0	0
INGENIERÍA EN ELECTRÓNICA	39	1	1	0	1	0
INGENIERÍA EN SISTEMAS COMPUTACIONALES	147	8	7	2	0	1
INGENIERÍA INDUSTRIAL ESTADÍSTICA	52	4	1	1	0	0
MATEMÁTICAS APLICADAS	23	1	0	1	0	0
C. DE LA SALUD	649	36	9	12	3	4
CULTURA FÍSICA Y DEPORTES	56	7	3	1	0	1
ENFERMERÍA	149	7	3	5	0	0
ESTOMATOLOGÍA	91	5	1	0	2	1
MEDICINA	165	6	0	3	0	1
NUTRICIÓN	83	6	0	0	1	0
OPTOMETRÍA	52	3	2	3	0	0
TERAPIA FÍSICA	53	2	0	0	0	1
C. DEL DISEÑO Y DE LA CONSTRUCCION	509	15	13	10	7	4
ARQUITECTURA	91	3	3	0	0	0
DISEÑO DE INTERIORES	38	2	0	0	0	2
DISEÑO DE MODA EN INDUMENTARIA Y TEXTILES	82	4	5	0	3	1
DISEÑO GRÁFICO	83	3	2	2	2	0
DISEÑO INDUSTRIAL	83	1	2	2	1	0
INGENIERÍA CIVIL	113	2	1	5	0	1
URBANISMO	19	0	0	1	1	0
C. ECONÓMICAS Y ADMINISTRATIVAS	867	31	29	21	11	3
ADMON. DE EMPRESAS	162	2	5	5	1	0
ADMON. DE PRODUCCIÓN Y SERVICIOS	54	4	0	0	0	0
ADMON. FINANCIERA	102	6	4	2	3	0
COMERCIO INTERNACIONAL	53	1	2	0	1	1
CONTADOR PÚBLICO	206	12	6	4	3	2
ECONOMÍA	40	0	3	1	0	0
GESTIÓN TURÍSTICA	37	0	2	0	0	0
MERCADOTECNIA	105	3	3	6	1	0
RELACIONES INDUSTRIALES	108	3	4	3	2	0
C. SOCIALES Y HUMANIDADES	694	22	20	12	7	6
ASESORÍA PSICOPEDAGÓGICA	57	3	0	0	1	0
CIENCIAS POLÍTICAS Y ADMINISTRACIÓN PÚBLICA	48	0	4	1	0	1
COMUNICACIÓN E INFORMACIÓN	54	4	2	1	0	1
COMUNICACIÓN ORGANIZACIONAL	41	1	0	1	1	0
DERECHO	159	2	4	2	3	1
DOCENCIA DE FRANCÉS Y ESPAÑOL COMO LENGUAS EXTRANJERA	32	0	1	0	0	1
DOCENCIA DEL IDIOMA INGLÉS	67	1	3	2	1	0
FILOSOFÍA	21	2	0	0	0	0
HISTORIA	20	1	1	0	0	2
PSICOLOGÍA	127	5	3	4	1	0
SOCIOLOGÍA	15	1	0	0	0	0
TRABAJO SOCIAL	53	2	2	1	0	0
C. DE LAS ARTES Y LA CULTURA	144	5	7	2	1	0
ARTES CINEMATOGRAFICAS Y AUDIOVISUALES	25	1	2	0	1	0
ARTES ESCÉNICAS	25	1	2	0	0	0
CIENCIAS DEL ARTE Y GESTIÓN CULTURAL	33	2	3	0	0	0
LETRAS HISPÁNICAS	35	0	0	1	0	0
MÚSICA	26	1	0	1	0	0
C. DE LA INGENIERÍA	393	19	10	5	3	4
ING. EN MANUFACTURA Y AUTOMATIZACIÓN INDUSTRIAL	45	1	1	1	0	0
INGENIERÍA AUTOMOTRIZ	124	7	3	3	1	2
INGENIERÍA BIOMÉDICA	92	3	0	0	1	2
INGENIERÍA EN DISEÑO MECÁNICO	13	0	0	0	0	0
INGENIERÍA EN ENERGÍAS RENOVABLES	41	2	1	0	0	0
INGENIERÍA ROBÓTICA	78	6	5	1	1	0
C. EMPRESARIALES	246	12	7	1	1	0
ADMON. Y GESTIÓN FISCAL DE PYMES	54	2	1	0	0	0
AGRONEGOCIOS	44	1	1	1	0	0
COMERCIO ELECTRÓNICO	36	0	4	0	1	0
LOGÍSTICA EMPRESARIAL	112	9	1	0	0	0

16. INGRESO MENSUAL DE ALGÚN OTRO MIEMBRO DE LA FAMILIA (PARTE 2 DE 2).

CENTRO / CARRERA	INGRESOS							NO APLICA
	HASTA \$11,961.00	HASTA \$17,941.50	HASTA \$23,922.00	HASTA \$29,902.50	HASTA \$35,883.00	HASTA \$39,870.00	MÁS DE \$39,870.00	
TOTAL	29	17	4	4	1	1	5	5232
C. EDUCACIÓN MEDIA	8	2	0	1	1	0	0	1355
BACHILLERATO	8	2	0	1	1	0	0	1355
TOTAL LICENCIATURA	21	15	4	3	0	1	5	3877
C. AGROPECUARIAS	0	0	0	1	0	0	0	182
INGENIERÍA AGROINDUSTRIAL	0	0	0	0	0	0	0	40
INGENIERÍA EN AGRONOMÍA	0	0	0	0	0	0	0	45
MEDICINA VETERINARIA Y ZOOTECNIA	0	0	0	1	0	0	0	97
C. BÁSICAS	3	1	0	0	0	0	1	588
ANÁLISIS QUÍMICO BIOLÓGICO	0	0	0	0	0	0	0	84
BIOLOGÍA	1	0	0	0	0	0	1	42
BIOTECNOLOGÍA	0	0	0	0	0	0	0	52
CIENCIAS AMBIENTALES	0	0	0	0	0	0	0	27
INFORMÁTICA Y TECNOLOGÍAS COMPUTACIONALES	0	0	0	0	0	0	0	48
INGENIERÍA BIOQUÍMICA	0	0	0	0	0	0	0	60
INGENIERÍA EN COMPUTACIÓN INTELIGENTE	0	0	0	0	0	0	0	46
INGENIERÍA EN ELECTRÓNICA	0	0	0	0	0	0	0	36
INGENIERÍA EN SISTEMAS COMPUTACIONALES	0	1	0	0	0	0	0	128
INGENIERÍA INDUSTRIAL ESTADÍSTICA	2	0	0	0	0	0	0	44
MATEMÁTICAS APLICADAS	0	0	0	0	0	0	0	21
C. DE LA SALUD	3	2	0	0	0	0	0	580
CULTURA FÍSICA Y DEPORTES	1	0	0	0	0	0	0	43
ENFERMERÍA	0	0	0	0	0	0	0	134
ESTOMATOLOGÍA	1	2	0	0	0	0	0	79
MEDICINA	1	0	0	0	0	0	0	154
NUTRICIÓN	0	0	0	0	0	0	0	76
OPTOMETRÍA	0	0	0	0	0	0	0	44
TERAPIA FÍSICA	0	0	0	0	0	0	0	50
C. DEL DISEÑO Y DE LA CONSTRUCCION	5	2	1	0	0	1	1	450
ARQUITECTURA	1	0	0	0	0	0	0	84
DISEÑO DE INTERIORES	0	1	0	0	0	0	1	32
DISEÑO DE MODA EN INDUMENTARIA Y TEXTILES	1	0	0	0	0	0	0	68
DISEÑO GRÁFICO	2	0	0	0	0	0	0	72
DISEÑO INDUSTRIAL	0	0	1	0	0	1	0	75
INGENIERÍA CIVIL	1	1	0	0	0	0	0	102
URBANISMO	0	0	0	0	0	0	0	17
C. ECONÓMICAS Y ADMINISTRATIVAS	2	1	2	2	0	0	0	765
ADMN. DE EMPRESAS	0	0	0	1	0	0	0	148
ADMN. DE PRODUCCIÓN Y SERVICIOS	0	0	0	0	0	0	0	50
ADMN. FINANCIERA	0	1	0	0	0	0	0	86
COMERCIO INTERNACIONAL	0	0	1	0	0	0	0	47
CONTADOR PÚBLICO	1	0	0	1	0	0	0	177
ECONOMÍA	0	0	0	0	0	0	0	36
GESTIÓN TURÍSTICA	0	0	0	0	0	0	0	35
MERCADOTECNIA	1	0	0	0	0	0	0	91
RELACIONES INDUSTRIALES	0	0	1	0	0	0	0	95
C. SOCIALES Y HUMANIDADES	4	6	1	0	0	0	3	613
ASESORÍA PSICOPEDAGÓGICA	0	0	0	0	0	0	0	53
CIENCIAS POLÍTICAS Y ADMINISTRACIÓN PÚBLICA	0	1	0	0	0	0	0	41
COMUNICACIÓN E INFORMACIÓN	1	1	0	0	0	0	0	44
COMUNICACIÓN ORGANIZACIONAL	1	0	0	0	0	0	1	36
DERECHO	0	1	1	0	0	0	1	144
DOCENCIA DE FRANCÉS Y ESPAÑOL COMO LENGUAS EXTRANJERAS	1	1	0	0	0	0	0	28
DOCENCIA DEL IDIOMA INGLÉS	1	2	0	0	0	0	0	57
FILOSOFÍA	0	0	0	0	0	0	0	19
HISTORIA	0	0	0	0	0	0	0	16
PSICOLOGÍA	0	0	0	0	0	0	0	114
SOCIOLOGÍA	0	0	0	0	0	0	0	14
TRABAJO SOCIAL	0	0	0	0	0	0	1	47
C. DE LAS ARTES Y LA CULTURA	0	1	0	0	0	0	0	128
ARTES CINEMATOGRAFICAS Y AUDIOVISUALES	0	0	0	0	0	0	0	21
ARTES ESCÉNICAS	0	0	0	0	0	0	0	22
CIENCIAS DEL ARTE Y GESTIÓN CULTURAL	0	0	0	0	0	0	0	28
LETRAS HISPÁNICAS	0	1	0	0	0	0	0	33
MÚSICA	0	0	0	0	0	0	0	24
C. DE LA INGENIERÍA	2	2	0	0	0	0	0	348
ING. EN MANUFACTURA Y AUTOMATIZACIÓN INDUSTRIAL	0	1	0	0	0	0	0	41
INGENIERÍA AUTOMOTRIZ	1	0	0	0	0	0	0	107
INGENIERÍA BIOMÉDICA	0	0	0	0	0	0	0	86
INGENIERÍA EN DISEÑO MECÁNICO	0	0	0	0	0	0	0	13
INGENIERÍA EN ENERGÍAS RENOVABLES	1	0	0	0	0	0	0	37
INGENIERÍA ROBÓTICA	0	1	0	0	0	0	0	64
C. EMPRESARIALES	2	0	0	0	0	0	0	223
ADMN. Y GESTIÓN FISCAL DE PYMES	0	0	0	0	0	0	0	51
AGRONEGOCIOS	1	0	0	0	0	0	0	40
COMERCIO ELECTRÓNICO	0	0	0	0	0	0	0	31
LOGÍSTICA EMPRESARIAL	1	0	0	0	0	0	0	101

17. NÚMERO DE PERSONAS QUE FORMAN EL NÚCLEO FAMILIAR.

CENTRO / CARRERA	TOTAL	NO. DE INTEGRANTES			
		TRES O MENOS	DE CUATRO A SEIS	DE SIETE A NUEVE	DE DIEZ O MÁS
TOTAL	5766	947	4454	334	31
C. EDUCACIÓN MEDIA	1405	217	1143	44	1
BACHILLERATO	1405	217	1143	44	1
TOTAL LICENCIATURA	4361	730	3311	290	30
C. AGROPECUARIAS	202	33	150	16	3
INGENIERÍA AGROINDUSTRIAL	45	5	37	2	1
INGENIERÍA EN AGRONOMÍA	52	7	37	7	1
MEDICINA VETERINARIA Y ZOOTECNIA	105	21	76	7	1
C. BÁSICAS	657	116	493	44	4
ANÁLISIS QUÍMICO BIOLÓGICO	95	15	69	9	2
BIOLOGÍA	50	10	35	5	0
BIOTECNOLOGÍA	52	8	41	3	0
CIENCIAS AMBIENTALES	29	5	24	0	0
INFORMÁTICA Y TECNOLOGÍAS COMPUTACIONALES	54	12	39	2	1
INGENIERÍA BIOQUÍMICA	65	8	52	5	0
INGENIERÍA EN COMPUTACIÓN INTELIGENTE	51	12	36	3	0
INGENIERÍA EN ELECTRÓNICA	39	8	28	3	0
INGENIERÍA EN SISTEMAS COMPUTACIONALES	147	27	110	9	1
INGENIERÍA INDUSTRIAL ESTADÍSTICA	52	3	46	3	0
MATEMÁTICAS APLICADAS	23	8	13	2	0
C. DE LA SALUD	649	94	514	37	4
CULTURA FÍSICA Y DEPORTES	56	7	42	7	0
ENFERMERÍA	149	23	112	12	2
ESTOMATOLOGÍA	91	7	82	2	0
MEDICINA	165	31	126	7	1
NUTRICIÓN	83	12	67	4	0
OPTOMETRÍA	52	8	40	3	1
TERAPIA FÍSICA	53	6	45	2	0
C. DEL DISEÑO Y DE LA CONSTRUCCION	509	95	376	38	0
ARQUITECTURA	91	13	71	7	0
DISEÑO DE INTERIORES	38	9	24	5	0
DISEÑO DE MODA EN INDUMENTARIA Y TEXTILES	82	15	60	7	0
DISEÑO GRÁFICO	83	17	63	3	0
DISEÑO INDUSTRIAL	83	21	59	3	0
INGENIERÍA CIVIL	113	15	86	12	0
URBANISMO	19	5	13	1	0
C. ECONÓMICAS Y ADMINISTRATIVAS	867	120	677	61	9
ADMON. DE EMPRESAS	162	17	129	13	3
ADMON. DE PRODUCCIÓN Y SERVICIOS	54	5	47	2	0
ADMON. FINANCIERA	102	11	81	8	2
COMERCIO INTERNACIONAL	53	9	43	1	0
CONTADOR PÚBLICO	206	24	157	24	1
ECONOMÍA	40	8	29	3	0
GESTIÓN TURÍSTICA	37	6	28	2	1
MERCADOTECNIA	105	23	80	2	0
RELACIONES INDUSTRIALES	108	17	83	6	2
C. SOCIALES Y HUMANIDADES	694	128	506	55	5
ASESORÍA PSICOPEDAGÓGICA	57	9	45	2	1
CIENCIAS POLÍTICAS Y ADMINISTRACIÓN PÚBLICA	48	7	33	8	0
COMUNICACIÓN E INFORMACIÓN	54	8	42	4	0
COMUNICACIÓN ORGANIZACIONAL	41	7	30	4	0
DERECHO	159	34	118	7	0
DOCENCIA DE FRANCÉS Y ESPAÑOL COMO LENGUAS EXTRANJERA	32	8	24	0	0
DOCENCIA DEL IDIOMA INGLÉS	67	16	43	8	0
FILOSOFÍA	21	6	13	2	0
HISTORIA	20	5	14	1	0
PSICOLOGÍA	127	21	90	14	2
SOCIOLOGÍA	15	1	11	2	1
TRABAJO SOCIAL	53	6	43	3	1
C. DE LAS ARTES Y LA CULTURA	144	37	101	3	3
ARTES CINEMATOGRAFICAS Y AUDIOVISUALES	25	9	16	0	0
ARTES ESCÉNICAS	25	8	15	1	1
CIENCIAS DEL ARTE Y GESTIÓN CULTURAL	33	4	28	1	0
LETRAS HISPÁNICAS	35	11	23	1	0
MÚSICA	26	5	19	0	2
C. DE LA INGENIERÍA	393	72	298	21	2
ING. EN MANUFACTURA Y AUTOMATIZACIÓN INDUSTRIAL	45	8	35	2	0
INGENIERÍA AUTOMOTRIZ	124	22	94	7	1
INGENIERÍA BIOMÉDICA	92	23	66	3	0
INGENIERÍA EN DISEÑO MECÁNICO	13	2	11	0	0
INGENIERÍA EN ENERGÍAS RENOVABLES	41	4	34	3	0
INGENIERÍA ROBÓTICA	78	13	58	6	1
C. EMPRESARIALES	246	35	196	15	0
ADMON. Y GESTIÓN FISCAL DE PYMES	54	8	42	4	0
AGRONEGOCIOS	44	7	33	4	0
COMERCIO ELECTRÓNICO	36	7	28	1	0
LOGÍSTICA EMPRESARIAL	112	13	93	6	0

18. HÁBITO DE LECTURA EN LA FAMILIA.

CENTRO / CARRERA	TOTAL	HÁBITO DE LECTURA			
		PADRE	MADRE	OTRO	NO APLICA
TOTAL	5766	1852	2521	1393	0
C. EDUCACIÓN MEDIA	1405	473	676	256	0
BACHILLERATO	1405	473	676	256	0
TOTAL LICENCIATURA	4361	1379	1845	1137	0
C. AGROPECUARIAS	202	54	90	58	0
INGENIERÍA AGROINDUSTRIAL	45	10	21	14	0
INGENIERÍA EN AGRONOMÍA	52	12	26	14	0
MEDICINA VETERINARIA Y ZOOTECNIA	105	32	43	30	0
C. BÁSICAS	657	214	249	194	0
ANÁLISIS QUÍMICO BIOLÓGICO	95	22	39	34	0
BIOLOGÍA	50	14	22	14	0
BIOTECNOLOGÍA	52	19	20	13	0
CIENCIAS AMBIENTALES	29	11	13	5	0
INFORMÁTICA Y TECNOLOGÍAS COMPUTACIONALES	54	19	24	11	0
INGENIERÍA BIOQUÍMICA	65	24	22	19	0
INGENIERÍA EN COMPUTACIÓN INTELIGENTE	51	21	15	15	0
INGENIERÍA EN ELECTRÓNICA	39	13	13	13	0
INGENIERÍA EN SISTEMAS COMPUTACIONALES	147	42	55	50	0
INGENIERÍA INDUSTRIAL ESTADÍSTICA	52	22	19	11	0
MATEMÁTICAS APLICADAS	23	7	7	9	0
C. DE LA SALUD	649	216	272	161	0
CULTURA FÍSICA Y DEPORTES	56	17	32	7	0
ENFERMERÍA	149	47	58	44	0
ESTOMATOLOGÍA	91	35	32	24	0
MEDICINA	165	60	68	37	0
NUTRICIÓN	83	24	37	22	0
OPTOMETRÍA	52	16	19	17	0
TERAPIA FÍSICA	53	17	26	10	0
C. DEL DISEÑO Y DE LA CONSTRUCCION	509	166	225	118	0
ARQUITECTURA	91	43	30	18	0
DISEÑO DE INTERIORES	38	10	16	12	0
DISEÑO DE MODA EN INDUMENTARIA Y TEXTILES	82	28	32	22	0
DISEÑO GRÁFICO	83	20	36	27	0
DISEÑO INDUSTRIAL	83	28	44	11	0
INGENIERÍA CIVIL	113	31	61	21	0
URBANISMO	19	6	6	7	0
C. ECONÓMICAS Y ADMINISTRATIVAS	867	258	362	247	0
ADMON. DE EMPRESAS	162	48	77	37	0
ADMON. DE PRODUCCIÓN Y SERVICIOS	54	18	23	13	0
ADMON. FINANCIERA	102	31	37	34	0
COMERCIO INTERNACIONAL	53	12	28	13	0
CONTADOR PÚBLICO	206	58	77	71	0
ECONOMÍA	40	14	15	11	0
GESTIÓN TURÍSTICA	37	13	11	13	0
MERCADOTECNIA	105	34	43	28	0
RELACIONES INDUSTRIALES	108	30	51	27	0
C. SOCIALES Y HUMANIDADES	694	230	300	164	0
ASESORÍA PSICOPEDAGÓGICA	57	19	25	13	0
CIENCIAS POLÍTICAS Y ADMINISTRACIÓN PÚBLICA	48	15	24	9	0
COMUNICACIÓN E INFORMACIÓN	54	14	26	14	0
COMUNICACIÓN ORGANIZACIONAL	41	12	24	5	0
DERECHO	159	60	73	26	0
DOCENCIA DE FRANCÉS Y ESPAÑOL COMO LENGUAS EXTRANJERA	32	12	8	12	0
DOCENCIA DEL IDIOMA INGLÉS	67	22	23	22	0
FILOSOFÍA	21	8	9	4	0
HISTORIA	20	5	8	7	0
PSICOLOGÍA	127	44	47	36	0
SOCIOLOGÍA	15	3	7	5	0
TRABAJO SOCIAL	53	16	26	11	0
C. DE LAS ARTES Y LA CULTURA	144	40	54	50	0
ARTES CINEMATOGRAFICAS Y AUDIOVISUALES	25	4	10	11	0
ARTES ESCÉNICAS	25	3	14	8	0
CIENCIAS DEL ARTE Y GESTIÓN CULTURAL	33	11	11	11	0
LETRAS HISPÁNICAS	35	10	9	16	0
MÚSICA	26	12	10	4	0
C. DE LA INGENIERÍA	393	124	187	82	0
ING. EN MANUFACTURA Y AUTOMATIZACIÓN INDUSTRIAL	45	15	22	8	0
INGENIERÍA AUTOMOTRIZ	124	40	49	35	0
INGENIERÍA BIOMÉDICA	92	33	43	16	0
INGENIERÍA EN DISEÑO MECÁNICO	13	3	8	2	0
INGENIERÍA EN ENERGÍAS RENOVABLES	41	15	22	4	0
INGENIERÍA ROBÓTICA	78	18	43	17	0
C. EMPRESARIALES	246	77	106	63	0
ADMON. Y GESTIÓN FISCAL DE PYMES	54	16	23	15	0
AGRONEGOCIOS	44	12	23	9	0
COMERCIO ELECTRÓNICO	36	12	12	12	0
LOGÍSTICA EMPRESARIAL	112	37	48	27	0

19. NIVEL DE ESTUDIOS DEL PADRE (PARTE 1 DE 2).

CENTRO / CARRERA	TOTAL	NIVEL DE ESTUDIO					
		NO ESTUDIÓ	KINDER	PRIMARIA	ALGÚN CURSO DE	SECUNDARIA	PREPARATORIA
TOTAL	5766	72	6	452	20	1032	1101
C. EDUCACIÓN MEDIA	1405	7	1	46	0	146	241
BACHILLERATO	1405	7	1	46	0	146	241
TOTAL LICENCIATURA	4361	65	5	406	20	886	860
C. AGROPECUARIAS	202	5	1	33	0	49	38
INGENIERÍA AGROINDUSTRIAL	45	1	0	6	0	13	12
INGENIERÍA EN AGRONOMÍA	52	2	1	11	0	16	8
MEDICINA VETERINARIA Y ZOOTECNIA	105	2	0	16	0	20	18
C. BÁSICAS	657	11	0	58	2	130	118
ANÁLISIS QUÍMICO BIOLÓGICO	95	1	0	10	0	22	23
BIOLOGÍA	50	1	0	5	0	8	7
BIOTECNOLOGÍA	52	0	0	3	0	9	10
CIENCIAS AMBIENTALES	29	0	0	2	0	12	3
INFORMÁTICA Y TECNOLOGÍAS COMPUTACIONALES	54	0	0	6	1	11	9
INGENIERÍA BIOQUÍMICA	65	1	0	6	0	5	11
INGENIERÍA EN COMPUTACIÓN INTELIGENTE	51	1	0	2	1	11	9
INGENIERÍA EN ELECTRÓNICA	39	1	0	3	0	7	7
INGENIERÍA EN SISTEMAS COMPUTACIONALES	147	5	0	13	0	34	26
INGENIERÍA INDUSTRIAL ESTADÍSTICA	52	0	0	4	0	7	9
MATEMÁTICAS APLICADAS	23	1	0	4	0	4	4
C. DE LA SALUD	649	5	0	55	4	124	126
CULTURA FÍSICA Y DEPORTES	56	1	0	7	0	15	13
ENFERMERÍA	149	1	0	25	3	43	33
ESTOMATOLOGÍA	91	0	0	4	1	12	16
MEDICINA	165	1	0	7	0	16	30
NUTRICIÓN	83	1	0	6	0	12	18
OPTOMETRÍA	52	1	0	6	0	16	8
TERAPIA FÍSICA	53	0	0	0	0	10	8
C. DEL DISEÑO Y DE LA CONSTRUCCION	509	5	1	34	3	85	90
ARQUITECTURA	91	1	0	5	0	16	16
DISEÑO DE INTERIORES	38	2	0	5	0	5	6
DISEÑO DE MODA EN INDUMENTARIA Y TEXTILES	82	1	1	9	1	18	15
DISEÑO GRÁFICO	83	0	0	2	2	14	19
DISEÑO INDUSTRIAL	83	0	0	3	0	6	16
INGENIERÍA CIVIL	113	1	0	7	0	19	15
URBANISMO	19	0	0	3	0	7	3
C. ECONÓMICAS Y ADMINISTRATIVAS	867	20	2	87	1	209	171
ADMON. DE EMPRESAS	162	1	0	12	0	48	36
ADMON. DE PRODUCCIÓN Y SERVICIOS	54	1	0	10	0	12	13
ADMON. FINANCIERA	102	3	1	13	0	23	20
COMERCIO INTERNACIONAL	53	0	0	2	0	7	9
CONTADOR PÚBLICO	206	10	0	22	0	62	34
ECONOMÍA	40	1	0	4	0	6	9
GESTIÓN TURÍSTICA	37	1	0	2	0	7	5
MERCADOTECNIA	105	0	0	8	1	21	25
RELACIONES INDUSTRIALES	108	3	1	14	0	23	20
C. SOCIALES Y HUMANIDADES	694	13	1	75	3	126	162
ASESORÍA PSICOPEAGÓGICA	57	0	0	4	0	13	13
CIENCIAS POLÍTICAS Y ADMINISTRACIÓN PÚBLICA	48	0	0	5	0	10	13
COMUNICACIÓN E INFORMACIÓN	54	0	0	3	0	8	17
COMUNICACIÓN ORGANIZACIONAL	41	1	0	4	0	4	11
DERECHO	159	1	0	11	0	15	36
DOCENCIA DE FRANCÉS Y ESPAÑOL COMO LENGUAS EXTRANJERA	32	1	0	7	1	7	6
DOCENCIA DEL IDIOMA INGLÉS	67	1	0	15	1	19	15
FILOSOFÍA	21	3	0	1	0	4	5
HISTORIA	20	0	0	6	0	5	3
PSICOLOGÍA	127	3	1	9	1	23	28
SOCIOLOGÍA	15	0	0	2	0	3	2
TRABAJO SOCIAL	53	3	0	8	0	15	13
C. DE LAS ARTES Y LA CULTURA	144	1	0	12	4	21	29
ARTES CINEMATOGRAFICAS Y AUDIOVISUALES	25	0	0	1	0	3	7
ARTES ESCÉNICAS	25	1	0	0	1	5	5
CIENCIAS DEL ARTE Y GESTIÓN CULTURAL	33	0	0	5	2	6	7
LETRAS HISPÁNICAS	35	0	0	4	1	5	7
MÚSICA	26	0	0	2	0	2	3
C. DE LA INGENIERÍA	393	2	0	30	2	79	77
ING. EN MANUFACTURA Y AUTOMATIZACIÓN INDUSTRIAL	45	1	0	2	2	10	11
INGENIERÍA AUTOMOTRIZ	124	1	0	11	0	32	23
INGENIERÍA BIOMÉDICA	92	0	0	4	0	16	17
INGENIERÍA EN DISEÑO MECÁNICO	13	0	0	1	0	1	1
INGENIERÍA EN ENERGÍAS RENOVABLES	41	0	0	4	0	6	11
INGENIERÍA ROBÓTICA	78	0	0	8	0	14	14
C. EMPRESARIALES	246	3	0	22	1	63	49
ADMON. Y GESTIÓN FISCAL DE PYMES	54	0	0	4	0	12	13
AGRONEGOCIOS	44	1	0	10	0	8	8
COMERCIO ELECTRÓNICO	36	1	0	4	0	13	8
LOGÍSTICA EMPRESARIAL	112	1	0	4	1	30	20

20. NIVEL DE ESTUDIOS DEL PADRE (PARTE 2 DE 2).

CENTRO / CARRERA	NIVEL DE ESTUDIO					
	NORMAL	TÉCNICO	LICENCIATURA	ESPECIALIDAD	MAESTRÍA	DOCTORADO
TOTAL	80	549	1795	215	350	94
C. EDUCACIÓN MEDIA	16	131	593	71	121	32
BACHILLERATO	16	131	593	71	121	32
TOTAL LICENCIATURA	64	418	1202	144	229	62
C. AGROPECUARIAS	4	12	40	6	11	3
INGENIERÍA AGROINDUSTRIAL	0	3	7	0	2	1
INGENIERÍA EN AGRONOMÍA	1	2	9	1	1	0
MEDICINA VETERINARIA Y ZOOTECNIA	3	7	24	5	8	2
C. BÁSICAS	7	59	213	21	28	10
ANÁLISIS QUÍMICO BIOLÓGICO	0	13	23	0	3	0
BIOLOGÍA	1	3	19	2	2	2
BIOTECNOLOGÍA	1	2	18	1	4	4
CIENCIAS AMBIENTALES	1	3	8	0	0	0
INFORMÁTICA Y TECNOLOGÍAS COMPUTACIONALES	1	4	20	1	1	0
INGENIERÍA BIOQUÍMICA	1	4	29	2	5	1
INGENIERÍA EN COMPUTACIÓN INTELIGENTE	0	5	15	3	3	1
INGENIERÍA EN ELECTRÓNICA	0	3	14	2	1	1
INGENIERÍA EN SISTEMAS COMPUTACIONALES	1	17	40	5	5	1
INGENIERÍA INDUSTRIAL ESTADÍSTICA	0	2	22	4	4	0
MATEMÁTICAS APLICADAS	1	3	5	1	0	0
C. DE LA SALUD	11	61	169	38	43	13
CULTURA FÍSICA Y DEPORTES	1	5	12	0	1	1
ENFERMERÍA	4	12	19	6	3	0
ESTOMATOLOGÍA	2	8	35	7	5	1
MEDICINA	2	13	53	21	13	9
NUTRICIÓN	0	8	24	1	11	2
OPTOMETRÍA	1	9	7	1	3	0
TERAPIA FÍSICA	1	6	19	2	7	0
C. DEL DISEÑO Y DE LA CONSTRUCCION	5	46	179	16	33	12
ARQUITECTURA	2	6	30	2	11	2
DISEÑO DE INTERIORES	0	3	13	1	3	0
DISEÑO DE MODA EN INDUMENTARIA Y TEXTILES	2	6	18	3	3	5
DISEÑO GRÁFICO	0	9	27	5	5	0
DISEÑO INDUSTRIAL	1	10	37	2	5	3
INGENIERÍA CIVIL	0	12	49	3	5	2
URBANISMO	0	0	5	0	1	0
C. ECONÓMICAS Y ADMINISTRATIVAS	8	92	210	21	38	8
ADMON. DE EMPRESAS	1	15	37	2	10	0
ADMON. DE PRODUCCIÓN Y SERVICIOS	2	7	8	0	1	0
ADMON. FINANCIERA	1	5	28	3	4	1
COMERCIO INTERNACIONAL	0	4	27	1	3	0
CONTADOR PÚBLICO	1	18	45	6	8	0
ECONOMÍA	1	2	14	2	0	1
GESTIÓN TURÍSTICA	0	5	11	4	2	0
MERCADOTECNIA	2	16	22	0	5	5
RELACIONES INDUSTRIALES	0	20	18	3	5	1
C. SOCIALES Y HUMANIDADES	10	65	187	17	31	4
ASESORÍA PSICOPEDAGÓGICA	1	4	21	0	1	0
CIENCIAS POLÍTICAS Y ADMINISTRACIÓN PÚBLICA	1	4	11	0	4	0
COMUNICACIÓN E INFORMACIÓN	1	7	16	1	0	1
COMUNICACIÓN ORGANIZACIONAL	1	5	13	0	1	1
DERECHO	2	13	60	8	13	0
DOCENCIA DE FRANCÉS Y ESPAÑOL COMO LENGUAS EXTRANJERAS	0	1	5	3	0	1
DOCENCIA DEL IDIOMA INGLÉS	0	4	9	1	2	0
FILOSOFÍA	0	4	2	0	2	0
HISTORIA	0	1	4	1	0	0
PSICOLOGÍA	3	12	35	3	8	1
SOCIOLOGÍA	0	4	4	0	0	0
TRABAJO SOCIAL	1	6	7	0	0	0
C. DE LAS ARTES Y LA CULTURA	6	9	36	6	17	3
ARTES CINEMATOGRAFICAS Y AUDIOVISUALES	0	1	9	1	3	0
ARTES ESCÉNICAS	2	5	4	1	0	1
CIENCIAS DEL ARTE Y GESTIÓN CULTURAL	1	0	6	2	3	1
LETRAS HISPÁNICAS	1	2	7	2	6	0
MÚSICA	2	1	10	0	5	1
C. DE LA INGENIERÍA	8	48	109	10	20	8
ING. EN MANUFACTURA Y AUTOMATIZACIÓN INDUSTRIAL	0	8	9	1	1	0
INGENIERÍA AUTOMOTRIZ	1	11	30	2	11	2
INGENIERÍA BIOMÉDICA	2	10	33	4	2	4
INGENIERÍA EN DISEÑO MECÁNICO	0	3	5	0	2	0
INGENIERÍA EN ENERGÍAS RENOVABLES	1	4	12	1	1	1
INGENIERÍA ROBÓTICA	4	12	20	2	3	1
C. EMPRESARIALES	5	26	59	9	8	1
ADMON. Y GESTIÓN FISCAL DE PYMES	1	7	14	2	1	0
AGRONEGOCIOS	1	5	6	2	3	0
COMERCIO ELECTRÓNICO	0	4	6	0	0	0
LOGÍSTICA EMPRESARIAL	3	10	33	5	4	1

21. NIVEL DE ESTUDIOS DE LA MADRE (PARTE 1 DE 2).

CENTRO / CARRERA	TOTAL	NIVEL DE ESTUDIOS					
		NO ESTUDIÓ	KINDER	PRIMARIA	ALGÚN CURSO DE CAPACITACIÓN	SECUNDARIA	PREPARATORIA
TOTAL	5766	27	14	476	58	1183	1091
C. EDUCACIÓN MEDIA	1405	0	0	36	14	165	277
BACHILLERATO	1405	0	0	36	14	165	277
TOTAL LICENCIATURA	4361	27	14	440	44	1018	814
C. AGROPECUARIAS	202	4	2	33	3	47	32
INGENIERÍA AGROINDUSTRIAL	45	1	0	6	2	11	8
INGENIERÍA EN AGRONOMÍA	52	2	1	10	1	14	9
MEDICINA VETERINARIA Y ZOOTECNIA	105	1	1	17	0	22	15
C. BÁSICAS	657	2	1	65	2	165	134
ANÁLISIS QUÍMICO BIOLÓGICO	95	0	0	8	0	29	23
BIOLOGÍA	50	0	0	5	0	11	7
BIOTECNOLOGÍA	52	0	0	1	1	10	9
CIENCIAS AMBIENTALES	29	0	1	4	0	11	1
INFORMÁTICA Y TECNOLOGÍAS COMPUTACIONALES	54	0	0	5	1	17	9
INGENIERÍA BIOQUÍMICA	65	0	0	7	0	7	13
INGENIERÍA EN COMPUTACIÓN INTELIGENTE	51	0	0	2	0	12	12
INGENIERÍA EN ELECTRÓNICA	39	0	0	5	0	9	8
INGENIERÍA EN SISTEMAS COMPUTACIONALES	147	2	0	19	0	41	35
INGENIERÍA INDUSTRIAL ESTADÍSTICA	52	0	0	4	0	12	14
MATEMÁTICAS APLICADAS	23	0	0	5	0	6	3
C. DE LA SALUD	649	2	0	63	8	137	118
CULTURA FÍSICA Y DEPORTES	56	0	0	6	1	14	10
ENFERMERÍA	149	1	0	30	3	47	24
ESTOMATOLOGÍA	91	0	0	4	1	14	22
MEDICINA	165	0	0	10	0	22	27
NUTRICIÓN	83	0	0	3	0	14	20
OPTOMETRÍA	52	1	0	9	2	18	5
TERAPIA FÍSICA	53	0	0	1	1	8	10
C. DEL DISEÑO Y DE LA CONSTRUCCION	509	2	2	42	3	90	106
ARQUITECTURA	91	0	0	6	0	10	22
DISEÑO DE INTERIORES	38	2	0	5	0	8	5
DISEÑO DE MODA EN INDUMENTARIA Y TEXTILES	82	0	1	9	0	17	20
DISEÑO GRÁFICO	83	0	0	6	1	17	15
DISEÑO INDUSTRIAL	83	0	1	3	1	11	15
INGENIERÍA CIVIL	113	0	0	11	1	23	20
URBANISMO	19	0	0	2	0	4	9
C. ECONÓMICAS Y ADMINISTRATIVAS	867	7	3	91	13	229	174
ADMON. DE EMPRESAS	162	0	1	20	5	39	34
ADMON. DE PRODUCCIÓN Y SERVICIOS	54	1	0	6	0	20	11
ADMON. FINANCIERA	102	2	0	10	2	23	22
COMERCIO INTERNACIONAL	53	0	0	3	0	7	10
CONTADOR PÚBLICO	206	2	0	23	3	68	40
ECONOMÍA	40	0	0	4	0	7	11
GESTIÓN TURÍSTICA	37	0	0	4	0	11	3
MERCADOTECNIA	105	0	0	7	2	29	22
RELACIONES INDUSTRIALES	108	2	2	14	1	25	21
C. SOCIALES Y HUMANIDADES	694	6	2	74	3	152	124
ASESORÍA PSICOPEDAGÓGICA	57	0	0	6	0	12	11
CIENCIAS POLÍTICAS Y ADMINISTRACIÓN PÚBLICA	48	1	0	6	0	11	10
COMUNICACIÓN E INFORMACIÓN	54	0	0	3	1	9	13
COMUNICACIÓN ORGANIZACIONAL	41	0	0	2	1	5	6
DERECHO	159	0	0	13	0	24	21
DOCENCIA DE FRANCÉS Y ESPAÑOL COMO LENGUAS EXTRANJERA	32	0	0	3	1	6	9
DOCENCIA DEL IDIOMA INGLÉS	67	1	1	15	0	24	7
FILOSOFÍA	21	1	0	2	0	6	6
HISTORIA	20	0	0	3	0	7	4
PSICOLOGÍA	127	0	0	10	0	27	25
SOCIOLOGÍA	15	0	1	2	0	4	4
TRABAJO SOCIAL	53	3	0	9	0	17	8
C. DE LAS ARTES Y LA CULTURA	144	1	1	13	2	25	15
ARTES CINEMATOGRAFICAS Y AUDIOVISUALES	25	0	0	1	0	6	2
ARTES ESCÉNICAS	25	1	0	2	0	3	3
CIENCIAS DEL ARTE Y GESTIÓN CULTURAL	33	0	0	4	0	9	6
LETRAS HISPÁNICAS	35	0	1	5	1	7	3
MÚSICA	26	0	0	1	1	0	1
C. DE LA INGENIERÍA	393	0	1	31	7	102	65
ING. EN MANUFACTURA Y AUTOMATIZACIÓN INDUSTRIAL	45	0	0	5	0	7	6
INGENIERÍA AUTOMOTRIZ	124	0	0	15	1	38	20
INGENIERÍA BIOMÉDICA	92	0	0	4	3	27	15
INGENIERÍA EN DISEÑO MECÁNICO	13	0	0	2	0	0	1
INGENIERÍA EN ENERGÍAS RENOVABLES	41	0	0	2	1	7	11
INGENIERÍA ROBÓTICA	78	0	1	3	2	23	12
C. EMPRESARIALES	246	3	2	28	3	71	46
ADMON. Y GESTIÓN FISCAL DE PYMES	54	1	1	8	0	10	10
AGRONEGOCIOS	44	0	0	7	1	12	9
COMERCIO ELECTRÓNICO	36	0	1	6	0	14	5
LOGÍSTICA EMPRESARIAL	112	2	0	7	2	35	22

22. NIVEL DE ESTUDIOS DE LA MADRE (PARTE 2 DE 2).

CENTRO / CARRERA	NIVEL DE ESTUDIO					
	NORMAL	TÉCNICO	LICENCIATURA	ESPECIALIDAD	MAESTRÍA	DOCTORADO
TOTAL	173	851	1481	129	245	38
C. EDUCACIÓN MEDIA	35	219	504	48	97	10
BACHILLERATO	35	219	504	48	97	10
TOTAL LICENCIATURA	138	632	977	81	148	28
C. AGROPECUARIAS	8	28	35	5	5	0
INGENIERÍA AGROINDUSTRIAL	1	6	8	0	2	0
INGENIERÍA EN AGRONOMÍA	1	6	5	1	2	0
MEDICINA VETERINARIA Y ZOOTECNIA	6	16	22	4	1	0
C. BÁSICAS	19	80	144	12	29	4
ANÁLISIS QUÍMICO BIOLÓGICO	3	14	15	0	3	0
BIOLOGÍA	4	10	10	0	2	1
BIOTECNOLOGÍA	3	3	17	2	6	0
CIENCIAS AMBIENTALES	0	2	7	0	3	0
INFORMÁTICA Y TECNOLOGÍAS COMPUTACIONALES	3	4	12	2	1	0
INGENIERÍA BIOQUÍMICA	0	14	20	3	1	0
INGENIERÍA EN COMPUTACIÓN INTELIGENTE	3	6	15	0	1	0
INGENIERÍA EN ELECTRÓNICA	0	4	6	4	3	0
INGENIERÍA EN SISTEMAS COMPUTACIONALES	1	17	22	1	7	2
INGENIERÍA INDUSTRIAL ESTADÍSTICA	2	3	16	0	1	0
MATEMÁTICAS APLICADAS	0	3	4	0	1	1
C. DE LA SALUD	20	93	161	21	18	8
CULTURA FÍSICA Y DEPORTES	4	6	13	0	2	0
ENFERMERÍA	5	12	21	5	0	1
ESTOMATOLOGÍA	2	15	26	3	3	1
MEDICINA	1	31	49	11	10	4
NUTRICIÓN	4	11	27	2	2	0
OPTOMETRÍA	1	4	10	0	1	1
TERAPIA FÍSICA	3	14	15	0	0	1
C. DEL DISEÑO Y DE LA CONSTRUCCION	12	82	141	11	16	2
ARQUITECTURA	2	23	23	3	2	0
DISEÑO DE INTERIORES	0	5	12	1	0	0
DISEÑO DE MODA EN INDUMENTARIA Y TEXTILES	3	7	21	2	2	0
DISEÑO GRÁFICO	3	17	17	1	5	1
DISEÑO INDUSTRIAL	3	9	31	3	5	1
INGENIERÍA CIVIL	1	20	34	1	2	0
URBANISMO	0	1	3	0	0	0
C. ECONÓMICAS Y ADMINISTRATIVAS	30	125	159	10	21	5
ADMN. DE EMPRESAS	5	23	24	2	7	2
ADMN. DE PRODUCCIÓN Y SERVICIOS	2	7	7	0	0	0
ADMN. FINANCIERA	3	12	24	2	2	0
COMERCIO INTERNACIONAL	3	9	14	3	2	2
CONTADOR PÚBLICO	7	26	32	2	2	1
ECONOMÍA	3	4	10	1	0	0
GESTIÓN TURÍSTICA	3	5	9	0	2	0
MERCADOTECNIA	3	15	24	0	3	0
RELACIONES INDUSTRIALES	1	24	15	0	3	0
C. SOCIALES Y HUMANIDADES	17	108	169	11	26	2
ASESORÍA PSICOPEDAGÓGICA	1	5	16	2	4	0
CIENCIAS POLÍTICAS Y ADMINISTRACIÓN PÚBLICA	1	7	10	1	1	0
COMUNICACIÓN E INFORMACIÓN	1	10	16	0	1	0
COMUNICACIÓN ORGANIZACIONAL	2	8	16	0	1	0
DERECHO	4	33	47	4	12	1
DOCENCIA DE FRANCÉS Y ESPAÑOL COMO LENGUAS EXTRANJERAS	1	6	5	0	1	0
DOCENCIA DEL IDIOMA INGLÉS	0	7	10	0	2	0
FILOSOFÍA	1	2	3	0	0	0
HISTORIA	0	3	1	1	1	0
PSICOLOGÍA	3	22	34	3	2	1
SOCIOLOGÍA	0	0	4	0	0	0
TRABAJO SOCIAL	3	5	7	0	1	0
C. DE LAS ARTES Y LA CULTURA	7	29	33	6	9	3
ARTES CINEMATOGRAFICAS Y AUDIOVISUALES	1	3	7	2	3	0
ARTES ESCÉNICAS	1	8	4	1	2	0
CIENCIAS DEL ARTE Y GESTIÓN CULTURAL	1	5	5	2	0	1
LETRAS HISPÁNICAS	1	6	7	1	2	1
MÚSICA	3	7	10	0	2	1
C. DE LA INGENIERÍA	18	50	95	3	18	3
ING. EN MANUFACTURA Y AUTOMATIZACIÓN INDUSTRIAL	2	13	9	0	3	0
INGENIERÍA AUTOMOTRIZ	3	11	30	1	4	1
INGENIERÍA BIOMÉDICA	4	10	24	1	4	0
INGENIERÍA EN DISEÑO MECÁNICO	0	3	5	0	1	1
INGENIERÍA EN ENERGÍAS RENOVABLES	2	4	11	0	3	0
INGENIERÍA ROBÓTICA	7	9	16	1	3	1
C. EMPRESARIALES	7	37	40	2	6	1
ADMN. Y GESTIÓN FISCAL DE PYMES	1	10	13	0	0	0
AGRONEGOCIOS	2	6	5	1	1	0
COMERCIO ELECTRÓNICO	0	4	6	0	0	0
LOGÍSTICA EMPRESARIAL	4	17	16	1	5	1

23. ¿ALGÚN FAMILIAR SE ENCUENTRA CURSANDO LICENCIATURA?

CENTRO / CARRERA	TOTAL	FAMILIAR CURSANDO		
		SI	NO	NO APLICA
TOTAL	5766	1815	3951	0
C. EDUCACIÓN MEDIA	1405	378	1027	0
BACHILLERATO	1405	378	1027	0
TOTAL LICENCIATURA	4361	1437	2924	0
C. AGROPECUARIAS	202	75	127	0
INGENIERÍA AGROINDUSTRIAL	45	15	30	0
INGENIERÍA EN AGRONOMÍA	52	17	35	0
MEDICINA VETERINARIA Y ZOOTECNIA	105	43	62	0
C. BÁSICAS	657	207	450	0
ANÁLISIS QUÍMICO BIOLÓGICO	95	25	70	0
BIOLOGÍA	50	14	36	0
BIOTECNOLOGÍA	52	20	32	0
CIENCIAS AMBIENTALES	29	12	17	0
INFORMÁTICA Y TECNOLOGÍAS COMPUTACIONALES	54	8	46	0
INGENIERÍA BIOQUÍMICA	65	22	43	0
INGENIERÍA EN COMPUTACIÓN INTELIGENTE	51	24	27	0
INGENIERÍA EN ELECTRÓNICA	39	12	27	0
INGENIERÍA EN SISTEMAS COMPUTACIONALES	147	43	104	0
INGENIERÍA INDUSTRIAL ESTADÍSTICA	52	19	33	0
MATEMÁTICAS APLICADAS	23	8	15	0
C. DE LA SALUD	649	238	411	0
CULTURA FÍSICA Y DEPORTES	56	18	38	0
ENFERMERÍA	149	43	106	0
ESTOMATOLOGÍA	91	29	62	0
MEDICINA	165	71	94	0
NUTRICIÓN	83	38	45	0
OPTOMETRÍA	52	15	37	0
TERAPIA FÍSICA	53	24	29	0
C. DEL DISEÑO Y DE LA CONSTRUCCION	509	188	321	0
ARQUITECTURA	91	31	60	0
DISEÑO DE INTERIORES	38	18	20	0
DISEÑO DE MODA EN INDUMENTARIA Y TEXTILES	82	35	47	0
DISEÑO GRÁFICO	83	20	63	0
DISEÑO INDUSTRIAL	83	28	55	0
INGENIERÍA CIVIL	113	54	59	0
URBANISMO	19	2	17	0
C. ECONÓMICAS Y ADMINISTRATIVAS	867	264	603	0
ADMN. DE EMPRESAS	162	46	116	0
ADMN. DE PRODUCCIÓN Y SERVICIOS	54	15	39	0
ADMN. FINANCIERA	102	40	62	0
COMERCIO INTERNACIONAL	53	17	36	0
CONTADOR PÚBLICO	206	63	143	0
ECONOMÍA	40	12	28	0
GESTIÓN TURÍSTICA	37	11	26	0
MERCADOTECNIA	105	23	82	0
RELACIONES INDUSTRIALES	108	37	71	0
C. SOCIALES Y HUMANIDADES	694	217	477	0
ASESORÍA PSICOPEDAGÓGICA	57	16	41	0
CIENCIAS POLÍTICAS Y ADMINISTRACIÓN PÚBLICA	48	15	33	0
COMUNICACIÓN E INFORMACIÓN	54	12	42	0
COMUNICACIÓN ORGANIZACIONAL	41	12	29	0
DERECHO	159	57	102	0
DOCENCIA DE FRANCÉS Y ESPAÑOL COMO LENGUAS EXTRANJERA	32	12	20	0
DOCENCIA DEL IDIOMA INGLÉS	67	16	51	0
FILOSOFÍA	21	6	15	0
HISTORIA	20	7	13	0
PSICOLOGÍA	127	44	83	0
SOCIOLOGÍA	15	4	11	0
TRABAJO SOCIAL	53	16	37	0
C. DE LAS ARTES Y LA CULTURA	144	48	96	0
ARTES CINEMATOGRAFICAS Y AUDIOVISUALES	25	6	19	0
ARTES ESCÉNICAS	25	8	17	0
CIENCIAS DEL ARTE Y GESTIÓN CULTURAL	33	14	19	0
LETRAS HISPÁNICAS	35	11	24	0
MÚSICA	26	9	17	0
C. DE LA INGENIERÍA	393	127	266	0
ING. EN MANUFACTURA Y AUTOMATIZACIÓN INDUSTRIAL	45	13	32	0
INGENIERÍA AUTOMOTRIZ	124	41	83	0
INGENIERÍA BIOMÉDICA	92	27	65	0
INGENIERÍA EN DISEÑO MECÁNICO	13	5	8	0
INGENIERÍA EN ENERGÍAS RENOVABLES	41	8	33	0
INGENIERÍA ROBÓTICA	78	33	45	0
C. EMPRESARIALES	246	73	173	0
ADMN. Y GESTIÓN FISCAL DE PYMES	54	18	36	0
AGRONEGOCIOS	44	13	31	0
COMERCIO ELECTRÓNICO	36	8	28	0
LOGÍSTICA EMPRESARIAL	112	34	78	0

24. UNIVERSIDAD DONDE CURSA LA LICENCIATURA EL FAMILIAR (PARTE 1 DE 2).

CENTRO / CARRERA	TOTAL
TOTAL	5766
C. EDUCACIÓN MEDIA	1405
CENTRO DE ESTUDIOS SUPERIORES DEL ESTADO DE AGUASCALIENTES	2
CENTRO UNIVERSITARIO GALILEA	1
INSTITUTO TECNOLÓGICO DE AGUASCALIENTES	19
INSTITUTO TECNOLÓGICO DE ESTUDIOS SUPERIORES DE MONTERREY CAMPUS AGUASCALIENTES	5
UNIVERSIDAD DE LAS ARTES	2
ESCUELA NORMAL DE RINCÓN DE ROMOS	1
UNIVERSIDAD AUTÓNOMA DE AGUASCALIENTES	245
UNIVERSIDAD CUAUHTÉMOC PLANTEL AGUASCALIENTES, S.C.	12
UNIVERSIDAD DE ESTUDIOS AVANZADOS	5
UNIVERSIDAD DE LEÓN, PLANTEL AGUASCALIENTES	1
UNIVERSIDAD DEL DESARROLLO PROFESIONAL PLANTEL AGUASCALIENTES	3
UNIVERSIDAD DEL VALLE DE MÉXICO	5
UNIVERSIDAD INTERAMERICANA PARA EL DESARROLLO, CAMPUS AGUASCALIENTES	5
UNIVERSIDAD LA CONCORDIA	7
UNIVERSIDAD PANAMERICANA, CAMPUS BONATERRA	6
UNIVERSIDAD POLITÉCNICA DE AGUASCALIENTES	18
UNIVERSIDAD TECNOLÓGICA DE AGUASCALIENTES	5
UNIVERSIDAD TECNOLÓGICA EL RETOÑO	2
UNIVERSIDAD VILLASUNCIÓN	1
ESCUELA REGIONAL DE EDUCACIÓN NORMAL DE AGUASCALIENTES	5
ESCUELA NORMAL DE AGUASCALIENTES	1
UNIVERSIDAD DE DURANGO, CAMPUS AGUASCALIENTES	1
No Aplica	1027
Otras	26
C.C. AGROPECUARIAS	202
CENTRO DE ESTUDIOS SUPERIORES DEL ESTADO DE AGUASCALIENTES	1
INSTITUTO TECNOLÓGICO DE AGUASCALIENTES	5
INSTITUTO TECNOLÓGICO DE ESTUDIOS SUPERIORES DE MONTERREY CAMPUS AGUASCALIENTES	1
INSTITUTO TECNOLÓGICO EL LLANO AGUASCALIENTES	2
UNIDAD U.P.N. 011 AGUASCALIENTES	1
UNIVERSIDAD AUTÓNOMA DE AGUASCALIENTES	44
UNIVERSIDAD DE ESTUDIOS AVANZADOS	5
UNIVERSIDAD DEL VALLE DE MÉXICO	1
UNIVERSIDAD LA CONCORDIA	1
UNIVERSIDAD POLITÉCNICA DE AGUASCALIENTES	1
UNIVERSIDAD TECNOLÓGICA DE AGUASCALIENTES	1
UNIVERSIDAD TECNOLÓGICA DEL NORTE DE AGUASCALIENTES	2
ESCUELA REGIONAL DE EDUCACIÓN NORMAL DE AGUASCALIENTES	2
UNIVERSIDAD DE LAS ARTES	1
ESCUELA NORMAL "GUADALUPE VICTORIA"	1
No Aplica	127
Otras	6
C.C. BÁSICAS	657
INSTITUTO TECNOLÓGICO DE AGUASCALIENTES	17
INSTITUTO TECNOLÓGICO DE ESTUDIOS SUPERIORES DE MONTERREY CAMPUS AGUASCALIENTES	3
INSTITUTO TECNOLÓGICO EL LLANO AGUASCALIENTES	1
No Aplica	451
Otras	18
UNIVERSIDAD AUTÓNOMA DE AGUASCALIENTES	124
UNIVERSIDAD CUAUHTÉMOC PLANTEL AGUASCALIENTES, S.C.	2
UNIVERSIDAD DE ESTUDIOS AVANZADOS	5
UNIVERSIDAD DEL DESARROLLO PROFESIONAL PLANTEL AGUASCALIENTES	2
UNIVERSIDAD DEL VALLE DE ATEMAJAC, PLANTEL AGUASCALIENTES	1
UNIVERSIDAD DEL VALLE DE MÉXICO	4
UNIVERSIDAD LA CONCORDIA	7
UNIVERSIDAD PANAMERICANA, CAMPUS BONATERRA	1
UNIVERSIDAD POLITÉCNICA DE AGUASCALIENTES	3
UNIVERSIDAD TECNOLÓGICA DE AGUASCALIENTES	2
UNIVERSIDAD TECNOLÓGICA DEL NORTE DE AGUASCALIENTES	4
UNIVERSIDAD VILLASUNCIÓN	1
ESCUELA REGIONAL DE EDUCACIÓN NORMAL DE AGUASCALIENTES	3
ESCUELA NORMAL DE AGUASCALIENTES	5
UNIVERSIDAD DE DURANGO, CAMPUS AGUASCALIENTES	1
UNIVERSIDAD DE LAS ARTES	1
ESCUELA SUPERIOR FEDERAL DE AGUASCALIENTES "PROF. JOSÉ SANTOS VALDÉS"	1
C.C. DE LA SALUD	649
CENTRO DE ESTUDIOS SUPERIORES DEL ESTADO DE AGUASCALIENTES	1
INSTITUTO TECNOLÓGICO DE AGUASCALIENTES	21
INSTITUTO TECNOLÓGICO DE ESTUDIOS SUPERIORES DE MONTERREY CAMPUS AGUASCALIENTES	3
INSTITUTO TECNOLÓGICO EL LLANO AGUASCALIENTES	1
UNIVERSIDAD AUTÓNOMA DE AGUASCALIENTES	13
UNIVERSIDAD CUAUHTÉMOC PLANTEL AGUASCALIENTES, S.C.	3
UNIVERSIDAD DE ESTUDIOS AVANZADOS	2
UNIVERSIDAD DEL DESARROLLO PROFESIONAL PLANTEL AGUASCALIENTES	1
UNIVERSIDAD DEL VALLE DE MÉXICO	3
UNIVERSIDAD INTERAMERICANA PARA EL DESARROLLO, CAMPUS AGUASCALIENTES	1
UNIVERSIDAD LA CONCORDIA	11
UNIVERSIDAD PANAMERICANA, CAMPUS BONATERRA	3
UNIVERSIDAD POLITÉCNICA DE AGUASCALIENTES	13
UNIVERSIDAD TECNOLÓGICA DE AGUASCALIENTES	3
UNIVERSIDAD TECNOLÓGICA DE CALVILLO	2
UNIVERSIDAD TECNOLÓGICA EL RETOÑO	1
UNIVERSIDAD VILLASUNCIÓN	1
ESCUELA REGIONAL DE EDUCACIÓN NORMAL DE AGUASCALIENTES	4
ESCUELA NORMAL DE AGUASCALIENTES	6
ESCUELA NORMAL "GUADALUPE VICTORIA"	2
ESCUELA SUPERIOR FEDERAL DE AGUASCALIENTES "PROF. JOSÉ SANTOS VALDÉS"	3
No Aplica	411
Otras	22
C. C. DEL DISEÑO Y DE LA CONSTRUCCION	509
CENTRO DE ESTUDIOS SUPERIORES DEL ESTADO DE AGUASCALIENTES	1
INSTITUTO TECNOLÓGICO DE AGUASCALIENTES	12
INSTITUTO TECNOLÓGICO DE ESTUDIOS SUPERIORES DE MONTERREY CAMPUS AGUASCALIENTES	2
INSTITUTO TECNOLÓGICO DE PABELLÓN DE ARTEAGA	1
INSTITUTO TECNOLÓGICO EL LLANO AGUASCALIENTES	1
UNIDAD U.P.N. 011 AGUASCALIENTES	1
UNIVERSIDAD AUTÓNOMA DE AGUASCALIENTES	111
UNIVERSIDAD CUAUHTÉMOC PLANTEL AGUASCALIENTES, S.C.	3
UNIVERSIDAD DE ESTUDIOS AVANZADOS	2
UNIVERSIDAD DEL DESARROLLO PROFESIONAL PLANTEL AGUASCALIENTES	1
UNIVERSIDAD DEL VALLE DE MÉXICO	3
UNIVERSIDAD INTERAMERICANA PARA EL DESARROLLO, CAMPUS AGUASCALIENTES	2
UNIVERSIDAD LA CONCORDIA	2
UNIVERSIDAD PANAMERICANA, CAMPUS BONATERRA	5
UNIVERSIDAD POLITÉCNICA DE AGUASCALIENTES	3
UNIVERSIDAD TECNOLÓGICA DE AGUASCALIENTES	5
UNIVERSIDAD TECNOLÓGICA DEL NORTE DE AGUASCALIENTES	1
UNIVERSIDAD TECNOLÓGICA EL RETOÑO	3
UNIVERSIDAD VILLASUNCIÓN	1
ESCUELA REGIONAL DE EDUCACIÓN NORMAL DE AGUASCALIENTES	2
ESCUELA NORMAL DE AGUASCALIENTES	4
No Aplica	321
Otras	22

25. UNIVERSIDAD DONDE CURSA LA LICENCIATURA EL FAMILIAR (PARTE 2 DE 2).

C. C. ECONOMICAS Y ADMINISTRATIVAS	867
CENTRO DE ESTUDIOS SUPERIORES DEL ESTADO DE AGUASCALIENTES	1
INSTITUTO TECNOLÓGICO DE AGUASCALIENTES	28
INSTITUTO TECNOLÓGICO DE ESTUDIOS SUPERIORES DE MONTERREY CAMPUS AGUASCALIENTES	2
INSTITUTO TECNOLÓGICO DE PABELLÓN DE ARTEAGA	1
INSTITUTO TECNOLÓGICO EL LLANO AGUASCALIENTES	1
UNIVERSIDAD AUTÓNOMA DE AGUASCALIENTES	144
UNIVERSIDAD CUAUHTÉMOC PLANTEL AGUASCALIENTES, S.C.	3
UNIVERSIDAD DE ESTUDIOS AVANZADOS	4
UNIVERSIDAD DE LEÓN, PLANTEL AGUASCALIENTES	1
UNIVERSIDAD DEL DESARROLLO PROFESIONAL PLANTEL AGUASCALIENTES	2
UNIVERSIDAD DEL VALLE DE MÉXICO	2
UNIVERSIDAD INTERAMERICANA PARA EL DESARROLLO, CAMPUS AGUASCALIENTES	3
UNIVERSIDAD LA CONCORDIA	12
UNIVERSIDAD PANAMERICANA, CAMPUS BONATERRA	6
UNIVERSIDAD POLITÉCNICA DE AGUASCALIENTES	8
UNIVERSIDAD TECNOLÓGICA DE AGUASCALIENTES	9
UNIVERSIDAD TECNOLÓGICA DE CALVILLO	1
UNIVERSIDAD TECNOLÓGICA DEL NORTE DE AGUASCALIENTES	3
ESCUELA REGIONAL DE EDUCACIÓN NORMAL DE AGUASCALIENTES	2
ESCUELA NORMAL DE AGUASCALIENTES	5
ESCUELA NORMAL DE RINCÓN DE ROMOS	1
No Aplica	603
Otras	25
C. C. SOCIALES Y HUMANIDADES	694
INSTITUTO TECNOLÓGICO DE AGUASCALIENTES	10
INSTITUTO TECNOLÓGICO DE ESTUDIOS SUPERIORES DE MONTERREY CAMPUS AGUASCALIENTES	3
UNIVERSIDAD AUTÓNOMA DE AGUASCALIENTES	127
UNIVERSIDAD CUAUHTÉMOC PLANTEL AGUASCALIENTES, S.C.	7
UNIVERSIDAD DE ESTUDIOS AVANZADOS	1
UNIVERSIDAD DE LEÓN, PLANTEL AGUASCALIENTES	1
UNIVERSIDAD DEL DESARROLLO PROFESIONAL PLANTEL AGUASCALIENTES	1
UNIVERSIDAD DEL VALLE DE MÉXICO	4
UNIVERSIDAD LA CONCORDIA	3
UNIVERSIDAD PANAMERICANA, CAMPUS BONATERRA	4
UNIVERSIDAD POLITÉCNICA DE AGUASCALIENTES	6
UNIVERSIDAD TECNOLÓGICA DE AGUASCALIENTES	10
UNIVERSIDAD TECNOLÓGICA DEL NORTE DE AGUASCALIENTES	4
UNIVERSIDAD TECNOLÓGICA EL RETOÑO	1
UNIVERSIDAD VILLASUNCIÓN	1
ESCUELA REGIONAL DE EDUCACIÓN NORMAL DE AGUASCALIENTES	3
ESCUELA NORMAL DE AGUASCALIENTES	3
UNIVERSIDAD DE LAS ARTES	2
ESCUELA NORMAL DE RINCÓN DE ROMOS	4
No Aplica	477
Otras	22
C. DE LAS ARTES Y LA CULTURA	144
CENTRO UNIVERSITARIO GALILEA	1
INSTITUTO TECNOLÓGICO DE AGUASCALIENTES	2
INSTITUTO TECNOLÓGICO EL LLANO AGUASCALIENTES	1
UNIVERSIDAD AUTÓNOMA DE AGUASCALIENTES	21
UNIVERSIDAD CUAUHTÉMOC PLANTEL AGUASCALIENTES, S.C.	2
UNIVERSIDAD INTERAMERICANA PARA EL DESARROLLO, CAMPUS AGUASCALIENTES	1
UNIVERSIDAD LA CONCORDIA	4
UNIVERSIDAD PANAMERICANA, CAMPUS BONATERRA	2
UNIVERSIDAD TECNOLÓGICA DE AGUASCALIENTES	1
UNIVERSIDAD DE LAS ARTES	3
ESCUELA NORMAL "GUADALUPE VICTORIA"	1
No Aplica	96
Otras	9
C. C. DE LA INGENIERÍA	393
INSTITUTO TECNOLÓGICO DE AGUASCALIENTES	8
INSTITUTO TECNOLÓGICO DE ESTUDIOS SUPERIORES DE MONTERREY CAMPUS AGUASCALIENTES	1
UNIVERSIDAD AUTÓNOMA DE AGUASCALIENTES	68
UNIVERSIDAD CUAUHTÉMOC PLANTEL AGUASCALIENTES, S.C.	2
UNIVERSIDAD DE ESTUDIOS AVANZADOS	2
UNIVERSIDAD DEL VALLE DE MÉXICO	1
UNIVERSIDAD INTERAMERICANA PARA EL DESARROLLO, CAMPUS AGUASCALIENTES	3
UNIVERSIDAD LA CONCORDIA	1
UNIVERSIDAD PANAMERICANA, CAMPUS BONATERRA	1
UNIVERSIDAD POLITÉCNICA DE AGUASCALIENTES	4
UNIVERSIDAD TECNOLÓGICA DE AGUASCALIENTES	4
UNIVERSIDAD TECNOLÓGICA DEL NORTE DE AGUASCALIENTES	2
UNIVERSIDAD TECNOLÓGICA EL RETOÑO	1
ESCUELA REGIONAL DE EDUCACIÓN NORMAL DE AGUASCALIENTES	1
No Aplica	266
Otras	28
C. C. EMPRESARIALES	246
CENTRO DE ESTUDIOS SUPERIORES DEL ESTADO DE AGUASCALIENTES	1
INSTITUTO TECNOLÓGICO DE AGUASCALIENTES	6
INSTITUTO TECNOLÓGICO DE PABELLÓN DE ARTEAGA	1
UNIVERSIDAD AUTÓNOMA DE AGUASCALIENTES	32
UNIVERSIDAD DE ESTUDIOS AVANZADOS	1
UNIVERSIDAD DEL VALLE DE MÉXICO	1
UNIVERSIDAD INTERAMERICANA PARA EL DESARROLLO, CAMPUS AGUASCALIENTES	3
UNIVERSIDAD LA CONCORDIA	5
UNIVERSIDAD PANAMERICANA, CAMPUS BONATERRA	1
UNIVERSIDAD POLITÉCNICA DE AGUASCALIENTES	5
UNIVERSIDAD TECNOLÓGICA DE AGUASCALIENTES	4
UNIVERSIDAD TECNOLÓGICA DE CALVILLO	1
No Aplica	173
Otras	12

26. ¿VIVE EL PADRE?

CENTRO / CARRERA	TOTAL	VIVE EL PADRE	
		SI	NO
TOTAL	5766	5487	279
C. EDUCACIÓN MEDIA	1405	1362	43
BACHILLERATO	1405	1362	43
TOTAL LICENCIATURA	4361	4125	236
C. AGROPECUARIAS	202	193	9
INGENIERÍA AGROINDUSTRIAL	45	41	4
INGENIERÍA EN AGRONOMÍA	52	51	1
MEDICINA VETERINARIA Y ZOOTECNIA	105	101	4
C. BÁSICAS	657	619	38
ANÁLISIS QUÍMICO BIOLÓGICO	95	90	5
BIOLOGÍA	50	45	5
BIOTECNOLOGÍA	52	49	3
CIENCIAS AMBIENTALES	29	26	3
INFORMÁTICA Y TECNOLOGÍAS COMPUTACIONALES	54	52	2
INGENIERÍA BIOQUÍMICA	65	60	5
INGENIERÍA EN COMPUTACIÓN INTELIGENTE	51	51	0
INGENIERÍA EN ELECTRÓNICA	39	38	1
INGENIERÍA EN SISTEMAS COMPUTACIONALES	147	140	7
INGENIERÍA INDUSTRIAL ESTADÍSTICA	52	48	4
MATEMÁTICAS APLICADAS	23	20	3
C. DE LA SALUD	649	631	18
CULTURA FÍSICA Y DEPORTES	56	53	3
ENFERMERÍA	149	143	6
ESTOMATOLOGÍA	91	90	1
MEDICINA	165	160	5
NUTRICIÓN	83	81	2
OPTOMETRÍA	52	51	1
TERAPIA FÍSICA	385	53	0
C. DEL DISEÑO Y DE LA CONSTRUCCION	509	487	22
ARQUITECTURA	91	89	2
DISEÑO DE INTERIORES	38	37	1
DISEÑO DE MODA EN INDUMENTARIA Y TEXTILES	82	75	7
DISEÑO GRÁFICO	83	79	4
DISEÑO INDUSTRIAL	83	78	5
INGENIERÍA CIVIL	113	110	3
URBANISMO	19	19	0
C. ECONÓMICAS Y ADMINISTRATIVAS	867	814	53
ADMON. DE EMPRESAS	162	154	8
ADMON. DE PRODUCCIÓN Y SERVICIOS	54	49	5
ADMON. FINANCIERA	102	100	2
COMERCIO INTERNACIONAL	53	51	2
CONTADOR PÚBLICO	206	189	17
ECONOMÍA	40	34	6
GESTIÓN TURÍSTICA	37	37	0
MERCADOTECNIA	105	100	5
RELACIONES INDUSTRIALES	108	100	8
C. SOCIALES Y HUMANIDADES	694	637	57
ASESORÍA PSICOPEDAGÓGICA	57	55	2
CIENCIAS POLÍTICAS Y ADMINISTRACIÓN PÚBLICA	48	46	2
COMUNICACIÓN E INFORMACIÓN	54	48	6
COMUNICACIÓN ORGANIZACIONAL	41	37	4
DERECHO	159	149	10
DOCENCIA DE FRANCÉS Y ESPAÑOL COMO LENGUAS EXTRANJERAS	32	28	4
DOCENCIA DEL IDIOMA INGLÉS	67	59	8
FILOSOFÍA	21	16	5
HISTORIA	20	20	0
PSICOLOGÍA	127	119	8
SOCIOLOGÍA	15	12	3
TRABAJO SOCIAL	53	48	5
C. DE LAS ARTES Y LA CULTURA	144	127	17
ARTES CINEMATOGRAFICAS Y AUDIOVISUALES	25	24	1
ARTES ESCÉNICAS	25	22	3
CIENCIAS DEL ARTE Y GESTIÓN CULTURAL	33	31	2
LETRAS HISPÁNICAS	35	28	7
MÚSICA	26	22	4
C. DE LA INGENIERÍA	393	381	12
ING. EN MANUFACTURA Y AUTOMATIZACIÓN INDUSTRIAL	45	44	1
INGENIERÍA AUTOMOTRIZ	124	121	3
INGENIERÍA BIOMÉDICA	92	88	4
INGENIERÍA EN DISEÑO MECÁNICO	13	13	0
INGENIERÍA EN ENERGÍAS RENOVABLES	41	40	1
INGENIERÍA ROBÓTICA	78	75	3
C. EMPRESARIALES	246	236	10
ADMON. Y GESTIÓN FISCAL DE PYMES	54	54	0
AGRONEGOCIOS	44	40	4
COMERCIO ELECTRÓNICO	36	33	3
LOGÍSTICA EMPRESARIAL	112	109	3

27. ¿VIVE LA MADRE?

CENTRO / CARRERA	TOTAL	VIVE LA MADRE	
		SI	NO
TOTAL	5766	5702	64
C. EDUCACIÓN MEDIA	1405	1394	11
BACHILLERATO	1405	1394	11
TOTAL LICENCIATURA	4361	4308	53
C. AGROPECUARIAS	202	197	5
INGENIERÍA AGROINDUSTRIAL	45	44	1
INGENIERÍA EN AGRONOMÍA	52	51	1
MEDICINA VETERINARIA Y ZOOTECNIA	105	102	3
C. BÁSICAS	657	654	3
ANÁLISIS QUÍMICO BIOLÓGICO	95	94	1
BIOLOGÍA	50	50	0
BIOTECNOLOGÍA	52	52	0
CIENCIAS AMBIENTALES	29	29	0
INFORMÁTICA Y TECNOLOGÍAS COMPUTACIONALES	54	54	0
INGENIERÍA BIOQUÍMICA	65	65	0
INGENIERÍA EN COMPUTACIÓN INTELIGENTE	51	51	0
INGENIERÍA EN ELECTRÓNICA	39	39	0
INGENIERÍA EN SISTEMAS COMPUTACIONALES	147	146	1
INGENIERÍA INDUSTRIAL ESTADÍSTICA	52	51	1
MATEMÁTICAS APLICADAS	23	23	0
C. DE LA SALUD	649	643	6
CULTURA FÍSICA Y DEPORTES	56	56	0
ENFERMERÍA	149	147	2
ESTOMATOLOGÍA	91	91	0
MEDICINA	165	163	2
NUTRICIÓN	83	82	1
OPTOMETRÍA	52	52	0
TERAPIA FÍSICA	53	52	1
C. DEL DISEÑO Y DE LA CONSTRUCCION	509	499	10
ARQUITECTURA	91	87	4
DISEÑO DE INTERIORES	38	37	1
DISEÑO DE MODA EN INDUMENTARIA Y TEXTILES	82	79	3
DISEÑO GRÁFICO	83	82	1
DISEÑO INDUSTRIAL	83	83	0
INGENIERÍA CIVIL	113	112	1
URBANISMO	19	19	0
C. ECONÓMICAS Y ADMINISTRATIVAS	867	856	11
ADMON. DE EMPRESAS	162	161	1
ADMON. DE PRODUCCIÓN Y SERVICIOS	54	54	0
ADMON. FINANCIERA	102	100	2
COMERCIO INTERNACIONAL	53	53	0
CONTADOR PÚBLICO	206	202	4
ECONOMÍA	40	40	0
GESTIÓN TURÍSTICA	37	36	1
MERCADOTECNIA	105	103	2
RELACIONES INDUSTRIALES	108	107	1
C. SOCIALES Y HUMANIDADES	694	682	12
ASESORÍA PSICOPEDAGÓGICA	57	57	0
CIENCIAS POLÍTICAS Y ADMINISTRACIÓN PÚBLICA	48	48	0
COMUNICACIÓN E INFORMACIÓN	54	52	2
COMUNICACIÓN ORGANIZACIONAL	41	41	0
DERECHO	159	157	2
DOCENCIA DE FRANCÉS Y ESPAÑOL COMO LENGUAS EXTRANJERAS	32	32	0
DOCENCIA DEL IDIOMA INGLÉS	67	66	1
FILOSOFÍA	21	20	1
HISTORIA	20	20	0
PSICOLOGÍA	127	123	4
SOCIOLOGÍA	15	14	1
TRABAJO SOCIAL	53	52	1
C. DE LAS ARTES Y LA CULTURA	144	144	0
ARTES CINEMATOGRAFICAS Y AUDIOVISUALES	25	25	0
ARTES ESCÉNICAS	25	25	0
CIENCIAS DEL ARTE Y GESTIÓN CULTURAL	33	33	0
LETRAS HISPÁNICAS	35	35	0
MÚSICA	26	26	0
C. DE LA INGENIERÍA	393	389	4
ING. EN MANUFACTURA Y AUTOMATIZACIÓN INDUSTRIAL	45	43	2
INGENIERÍA AUTOMOTRIZ	124	122	2
INGENIERÍA BIOMÉDICA	92	92	0
INGENIERÍA EN DISEÑO MECÁNICO	13	13	0
INGENIERÍA EN ENERGÍAS RENOVABLES	41	41	0
INGENIERÍA ROBÓTICA	78	78	0
C. EMPRESARIALES	246	244	2
ADMON. Y GESTIÓN FISCAL DE PYMES	54	54	0
AGRONEGOCIOS	44	44	0
COMERCIO ELECTRÓNICO	36	35	1
LOGÍSTICA EMPRESARIAL	112	111	1

28. ¿VIVE CON PADRES O TUTORES?

CENTRO / CARRERA	TOTAL	VIVE CON PADRES O TUTORES	
		SI	NO
TOTAL	5766	5630	136
C. EDUCACIÓN MEDIA	1405	1400	5
BACHILLERATO	1405	1400	5
TOTAL LICENCIATURA	4361	4230	131
C. AGROPECUARIAS	202	193	9
INGENIERÍA AGROINDUSTRIAL	45	41	4
INGENIERÍA EN AGRONOMÍA	52	49	3
MEDICINA VETERINARIA Y ZOOTECNIA	105	103	2
C. BÁSICAS	657	641	16
ANÁLISIS QUÍMICO BIOLÓGICO	95	94	1
BIOLOGÍA	50	48	2
BIOTECNOLOGÍA	52	48	4
CIENCIAS AMBIENTALES	29	28	1
INFORMÁTICA Y TECNOLOGÍAS COMPUTACIONALES	54	52	2
INGENIERÍA BIOQUÍMICA	65	65	0
INGENIERÍA EN COMPUTACIÓN INTELIGENTE	51	51	0
INGENIERÍA EN ELECTRÓNICA	39	38	1
INGENIERÍA EN SISTEMAS COMPUTACIONALES	147	146	1
INGENIERÍA INDUSTRIAL ESTADÍSTICA	52	50	2
MATEMÁTICAS APLICADAS	23	21	2
C. DE LA SALUD	649	635	14
CULTURA FÍSICA Y DEPORTES	56	55	1
ENFERMERÍA	149	143	6
ESTOMATOLOGÍA	91	90	1
MEDICINA	165	164	1
NUTRICIÓN	83	81	2
OPTOMETRÍA	52	50	2
TERAPIA FÍSICA	53	52	1
C. DEL DISEÑO Y DE LA CONSTRUCCION	509	493	16
ARQUITECTURA	91	90	1
DISEÑO DE INTERIORES	38	37	1
DISEÑO DE MODA EN INDUMENTARIA Y TEXTILES	82	79	3
DISEÑO GRÁFICO	83	78	5
DISEÑO INDUSTRIAL	83	81	2
INGENIERÍA CIVIL	113	110	3
URBANISMO	19	18	1
C. ECONÓMICAS Y ADMINISTRATIVAS	867	840	27
ADMON. DE EMPRESAS	162	158	4
ADMON. DE PRODUCCIÓN Y SERVICIOS	54	52	2
ADMON. FINANCIERA	102	98	4
COMERCIO INTERNACIONAL	53	52	1
CONTADOR PÚBLICO	206	196	10
ECONOMÍA	40	38	2
GESTIÓN TURÍSTICA	37	37	0
MERCADOTECNIA	105	103	2
RELACIONES INDUSTRIALES	108	106	2
C. SOCIALES Y HUMANIDADES	694	667	27
ASESORÍA PSICOPEDAGÓGICA	57	56	1
CIENCIAS POLÍTICAS Y ADMINISTRACIÓN PÚBLICA	48	45	3
COMUNICACIÓN E INFORMACIÓN	54	50	4
COMUNICACIÓN ORGANIZACIONAL	41	39	2
DERECHO	159	156	3
DOCENCIA DE FRANCÉS Y ESPAÑOL COMO LENGUAS EXTRANJERAS	32	29	3
DOCENCIA DEL IDIOMA INGLÉS	67	66	1
FILOSOFÍA	21	19	2
HISTORIA	20	18	2
PSICOLOGÍA	127	125	2
SOCIOLOGÍA	15	14	1
TRABAJO SOCIAL	53	50	3
C. DE LAS ARTES Y LA CULTURA	144	134	10
ARTES CINEMATOGRAFICAS Y AUDIOVISUALES	25	23	2
ARTES ESCÉNICAS	25	25	0
CIENCIAS DEL ARTE Y GESTIÓN CULTURAL	33	32	1
LETRAS HISPÁNICAS	35	32	3
MÚSICA	26	22	4
C. DE LA INGENIERÍA	393	386	7
ING. EN MANUFACTURA Y AUTOMATIZACIÓN INDUSTRIAL	45	44	1
INGENIERÍA AUTOMOTRIZ	124	122	2
INGENIERÍA BIOMÉDICA	92	89	3
INGENIERÍA EN DISEÑO MECÁNICO	13	13	0
INGENIERÍA EN ENERGÍAS RENOVABLES	41	41	0
INGENIERÍA ROBÓTICA	78	77	1
C. EMPRESARIALES	246	241	5
ADMON. Y GESTIÓN FISCAL DE PYMES	54	54	0
AGRONEGOCIOS	44	44	0
COMERCIO ELECTRÓNICO	36	33	3
LOGÍSTICA EMPRESARIAL	112	110	2

29. TIPO DE VIVIENDA QUE HABITA EL ESTUDIANTE.

CENTRO / CARRERA	TOTAL	TIPO DE VIVIENDA					
		CASA PROPIA	CASA RENTADA	CASA PRESTADA	CASA DE ASISTENCIA	DEPARTAMENTO	OTROS
TOTAL	5766	4656	672	313	6	62	57
C. EDUCACIÓN MEDIA	1405	1148	156	75	3	7	16
BACHILLERATO	1405	1148	156	75	3	7	16
TOTAL LICENCIATURA	4361	3508	516	238	3	55	41
C. AGROPECUARIAS	202	167	23	10	0	1	1
INGENIERÍA AGROINDUSTRIAL	45	32	8	5	0	0	0
INGENIERÍA EN AGRONOMÍA	52	43	8	0	0	1	0
MEDICINA VETERINARIA Y ZOOTECNIA	105	92	7	5	0	0	1
C. BÁSICAS	657	532	76	36	0	11	2
ANÁLISIS QUÍMICO BIOLÓGICO	95	73	15	5	0	1	1
BIOLOGÍA	50	39	8	1	0	2	0
BIOTECNOLOGÍA	52	41	7	4	0	0	0
CIENCIAS AMBIENTALES	29	22	2	3	0	2	0
INFORMÁTICA Y TECNOLOGÍAS COMPUTACIONALES	54	43	5	4	0	1	1
INGENIERÍA BIOQUÍMICA	65	58	6	1	0	0	0
INGENIERÍA EN COMPUTACIÓN INTELIGENTE	51	42	7	1	0	1	0
INGENIERÍA EN ELECTRÓNICA	39	30	5	3	0	1	0
INGENIERÍA EN SISTEMAS COMPUTACIONALES	147	120	15	10	0	2	0
INGENIERÍA INDUSTRIAL ESTADÍSTICA	52	44	4	3	0	1	0
MATEMÁTICAS APLICADAS	23	20	2	1	0	0	0
C. DE LA SALUD	649	532	72	28	1	5	11
CULTURA FÍSICA Y DEPORTES	56	42	8	2	1	1	2
ENFERMERÍA	149	126	13	7	0	1	2
ESTOMATOLOGÍA	91	80	10	0	0	1	0
MEDICINA	165	129	27	5	0	1	3
NUTRICIÓN	83	65	8	10	0	0	0
OPTOMETRÍA	52	42	5	2	0	0	3
TERAPIA FÍSICA	53	48	1	2	0	1	1
C. DEL DISEÑO Y DE LA CONSTRUCCION	509	403	61	29	0	10	6
ARQUITECTURA	91	79	7	2	0	1	2
DISEÑO DE INTERIORES	38	32	3	3	0	0	0
DISEÑO DE MODA EN INDUMENTARIA Y TEXTILES	82	66	11	3	0	0	2
DISEÑO GRÁFICO	83	59	11	10	0	3	0
DISEÑO INDUSTRIAL	83	58	17	5	0	3	0
INGENIERÍA CIVIL	113	94	10	5	0	3	1
URBANISMO	19	15	2	1	0	0	1
C. ECONÓMICAS Y ADMINISTRATIVAS	867	694	105	52	1	9	6
ADMON. DE EMPRESAS	162	135	20	6	0	0	1
ADMON. DE PRODUCCIÓN Y SERVICIOS	54	47	4	3	0	0	0
ADMON. FINANCIERA	102	79	11	9	0	2	1
COMERCIO INTERNACIONAL	53	41	7	4	0	1	0
CONTADOR PÚBLICO	206	160	26	17	0	1	2
ECONOMÍA	40	26	9	1	0	4	0
GESTIÓN TURÍSTICA	37	32	4	1	0	0	0
MERCADOTECNIA	105	82	17	6	0	0	0
RELACIONES INDUSTRIALES	108	92	7	5	1	1	2
C. SOCIALES Y HUMANIDADES	694	536	94	49	0	9	6
ASESORÍA PSICOPEDAGÓGICA	57	45	7	5	0	0	0
CIENCIAS POLÍTICAS Y ADMINISTRACIÓN PÚBLICA	48	36	7	5	0	0	0
COMUNICACIÓN E INFORMACIÓN	54	40	9	3	0	2	0
COMUNICACIÓN ORGANIZACIONAL	41	35	5	1	0	0	0
DERECHO	159	125	18	10	0	4	2
DOCENCIA DE FRANCÉS Y ESPAÑOL COMO LENGUAS EXTRANJERAS	32	22	8	2	0	0	0
DOCENCIA DEL IDIOMA INGLÉS	67	58	4	5	0	0	0
FILOSOFÍA	21	15	4	1	0	1	0
HISTORIA	20	16	3	1	0	0	0
PSICOLOGÍA	127	90	23	10	0	2	2
SOCIOLOGÍA	15	13	1	0	0	0	1
TRABAJO SOCIAL	53	41	5	6	0	0	1
C. DE LAS ARTES Y LA CULTURA	144	107	24	8	1	2	2
ARTES CINEMATOGRAFICAS Y AUDIOVISUALES	25	20	3	0	1	0	1
ARTES ESCÉNICAS	25	16	8	1	0	0	0
CIENCIAS DEL ARTE Y GESTIÓN CULTURAL	33	25	4	1	0	2	1
LETRAS HISPÁNICAS	35	28	4	3	0	0	0
MÚSICA	26	18	5	3	0	0	0
C. DE LA INGENIERÍA	393	333	32	19	0	4	5
ING. EN MANUFACTURA Y AUTOMATIZACIÓN INDUSTRIAL	45	34	5	5	0	0	1
INGENIERÍA AUTOMOTRIZ	124	106	9	7	0	1	1
INGENIERÍA BIOMÉDICA	92	82	5	3	0	2	0
INGENIERÍA EN DISEÑO MECÁNICO	13	10	3	0	0	0	0
INGENIERÍA EN ENERGÍAS RENOVABLES	41	36	4	0	0	0	1
INGENIERÍA ROBÓTICA	78	65	6	4	0	1	2
C. EMPRESARIALES	246	204	29	7	0	4	2
ADMON. Y GESTIÓN FISCAL DE PYMES	54	44	6	3	0	1	0
AGRONEGOCIOS	44	37	5	1	0	1	0
COMERCIO ELECTRÓNICO	36	30	4	1	0	0	1
LOGÍSTICA EMPRESARIAL	112	93	14	2	0	2	1

30. ¿TIENE HIJOS?

CENTRO / CARRERA	TOTAL	HIJOS	
		SI	NO
TOTAL	5766	50	5716
C. EDUCACIÓN MEDIA	1405	0	1405
BACHILLERATO	1405	0	1405
TOTAL LICENCIATURA	4361	50	4311
C. AGROPECUARIAS	202	4	198
INGENIERÍA AGROINDUSTRIAL	45	1	44
INGENIERÍA EN AGRONOMÍA	52	0	52
MEDICINA VETERINARIA Y ZOOTECNIA	105	3	102
C. BÁSICAS	657	6	651
ANÁLISIS QUÍMICO BIOLÓGICO	95	1	94
BIOLOGÍA	50	1	49
BIOTECNOLOGÍA	52	1	51
CIENCIAS AMBIENTALES	29	0	29
INFORMÁTICA Y TECNOLOGÍAS COMPUTACIONALES	54	0	54
INGENIERÍA BIOQUÍMICA	65	1	64
INGENIERÍA EN COMPUTACIÓN INTELIGENTE	51	0	51
INGENIERÍA EN ELECTRÓNICA	39	0	39
INGENIERÍA EN SISTEMAS COMPUTACIONALES	147	0	147
INGENIERÍA INDUSTRIAL ESTADÍSTICA	52	1	51
MATEMÁTICAS APLICADAS	23	1	22
C. DE LA SALUD	649	8	641
CULTURA FÍSICA Y DEPORTES	56	1	55
ENFERMERÍA	149	6	143
ESTOMATOLOGÍA	91	0	91
MEDICINA	165	0	165
NUTRICIÓN	83	0	83
OPTOMETRÍA	52	1	51
TERAPIA FÍSICA	53	0	53
C. DEL DISEÑO Y DE LA CONSTRUCCION	509	5	504
ARQUITECTURA	91	1	90
DISEÑO DE INTERIORES	38	0	38
DISEÑO DE MODA EN INDUMENTARIA Y TEXTILES	82	1	81
DISEÑO GRÁFICO	83	2	81
DISEÑO INDUSTRIAL	83	0	83
INGENIERÍA CIVIL	113	1	112
URBANISMO	19	0	19
C. ECONÓMICAS Y ADMINISTRATIVAS	867	8	859
ADMON. DE EMPRESAS	162	0	162
ADMON. DE PRODUCCIÓN Y SERVICIOS	54	0	54
ADMON. FINANCIERA	102	0	102
COMERCIO INTERNACIONAL	53	0	53
CONTADOR PÚBLICO	206	3	203
ECONOMÍA	40	2	38
GESTIÓN TURÍSTICA	37	0	37
MERCADOTECNIA	105	2	103
RELACIONES INDUSTRIALES	108	1	107
C. SOCIALES Y HUMANIDADES	694	14	680
ASESORÍA PSICOPEDAGÓGICA	57	0	57
CIENCIAS POLÍTICAS Y ADMINISTRACIÓN PÚBLICA	48	2	46
COMUNICACIÓN E INFORMACIÓN	54	1	53
COMUNICACIÓN ORGANIZACIONAL	41	1	40
DERECHO	159	0	159
DOCENCIA DE FRANCÉS Y ESPAÑOL COMO LENGUAS EXTRANJERAS	32	2	30
DOCENCIA DEL IDIOMA INGLÉS	67	1	66
FILOSOFÍA	21	0	21
HISTORIA	20	1	19
PSICOLOGÍA	127	0	127
SOCIOLOGÍA	15	1	14
TRABAJO SOCIAL	53	5	48
C. DE LAS ARTES Y LA CULTURA	144	0	144
ARTES CINEMATOGRAFICAS Y AUDIOVISUALES	25	0	25
ARTES ESCÉNICAS	25	0	25
CIENCIAS DEL ARTE Y GESTIÓN CULTURAL	33	0	33
LETRAS HISPÁNICAS	35	0	35
MÚSICA	26	0	26
C. DE LA INGENIERÍA	393	2	391
ING. EN MANUFACTURA Y AUTOMATIZACIÓN INDUSTRIAL	45	0	45
INGENIERÍA AUTOMOTRIZ	124	0	124
INGENIERÍA BIOMÉDICA	92	2	90
INGENIERÍA EN DISEÑO MECÁNICO	13	0	13
INGENIERÍA EN ENERGÍAS RENOVABLES	41	0	41
INGENIERÍA ROBÓTICA	78	0	78
C. EMPRESARIALES	246	3	243
ADMON. Y GESTIÓN FISCAL DE PYMES	54	0	54
AGRONEGOCIOS	44	0	44
COMERCIO ELECTRÓNICO	36	2	34
LOGÍSTICA EMPRESARIAL	112	1	111

31. ¿TRABAJA EL ALUMNO?

CENTRO / CARRERA	TOTAL	TRABAJA	
		SI	NO
TOTAL	5766	1099	4667
C. EDUCACIÓN MEDIA	1405	37	1368
BACHILLERATO	1405	37	1368
TOTAL LICENCIATURA	4361	1062	3299
C. AGROPECUARIAS	202	60	142
INGENIERÍA AGROINDUSTRIAL	45	14	31
INGENIERÍA EN AGRONOMÍA	52	19	33
MEDICINA VETERINARIA Y ZOOTECNIA	105	27	78
C. BÁSICAS	657	138	519
ANÁLISIS QUÍMICO BIOLÓGICO	95	19	76
BIOLOGÍA	50	13	37
BIOTECNOLOGÍA	52	8	44
CIENCIAS AMBIENTALES	29	8	21
INFORMÁTICA Y TECNOLOGÍAS COMPUTACIONALES	54	16	38
INGENIERÍA BIOQUÍMICA	65	19	46
INGENIERÍA EN COMPUTACIÓN INTELIGENTE	51	4	47
INGENIERÍA EN ELECTRÓNICA	39	7	32
INGENIERÍA EN SISTEMAS COMPUTACIONALES	147	25	122
INGENIERÍA INDUSTRIAL ESTADÍSTICA	52	14	38
MATEMÁTICAS APLICADAS	23	5	18
C. DE LA SALUD	649	111	538
CULTURA FÍSICA Y DEPORTES	56	13	43
ENFERMERÍA	149	24	125
ESTOMATOLOGÍA	91	11	80
MEDICINA	165	16	149
NUTRICIÓN	83	14	69
OPTOMETRÍA	52	20	32
TERAPIA FÍSICA	53	13	40
C. DEL DISEÑO Y DE LA CONSTRUCCION	509	136	373
ARQUITECTURA	91	16	75
DISEÑO DE INTERIORES	38	7	31
DISEÑO DE MODA EN INDUMENTARIA Y TEXTILES	82	20	62
DISEÑO GRÁFICO	83	23	60
DISEÑO INDUSTRIAL	83	27	56
INGENIERÍA CIVIL	113	36	77
URBANISMO	19	7	12
C. ECONÓMICAS Y ADMINISTRATIVAS	867	231	636
ADMON. DE EMPRESAS	162	39	123
ADMON. DE PRODUCCIÓN Y SERVICIOS	54	11	43
ADMON. FINANCIERA	102	27	75
COMERCIO INTERNACIONAL	53	11	42
CONTADOR PÚBLICO	206	63	143
ECONOMÍA	40	11	29
GESTIÓN TURÍSTICA	37	12	25
MERCADOTECNIA	105	34	71
RELACIONES INDUSTRIALES	108	23	85
C. SOCIALES Y HUMANIDADES	694	166	528
ASESORÍA PSICOPEAGÓGICA	57	9	48
CIENCIAS POLÍTICAS Y ADMINISTRACIÓN PÚBLICA	48	11	37
COMUNICACIÓN E INFORMACIÓN	54	19	35
COMUNICACIÓN ORGANIZACIONAL	41	10	31
DERECHO	159	29	130
DOCENCIA DE FRANCÉS Y ESPAÑOL COMO LENGUAS EXTRANJERAS	32	9	23
DOCENCIA DEL IDIOMA INGLÉS	67	18	49
FILOSOFÍA	21	5	16
HISTORIA	20	8	12
PSICOLOGÍA	127	27	100
SOCIOLOGÍA	15	5	10
TRABAJO SOCIAL	53	16	37
C. DE LAS ARTES Y LA CULTURA	144	46	98
ARTES CINEMATOGRAFICAS Y AUDIOVISUALES	25	12	13
ARTES ESCÉNICAS	25	4	21
CIENCIAS DEL ARTE Y GESTIÓN CULTURAL	33	14	19
LETRAS HISPÁNICAS	35	9	26
MÚSICA	26	7	19
C. DE LA INGENIERÍA	393	103	290
ING. EN MANUFACTURA Y AUTOMATIZACIÓN INDUSTRIAL	45	9	36
INGENIERÍA AUTOMOTRIZ	124	45	79
INGENIERÍA BIOMÉDICA	92	18	74
INGENIERÍA EN DISEÑO MECÁNICO	13	4	9
INGENIERÍA EN ENERGÍAS RENOVABLES	41	7	34
INGENIERÍA ROBÓTICA	78	20	58
C. EMPRESARIALES	246	71	175
ADMON. Y GESTIÓN FISCAL DE PYMES	54	18	36
AGRONEGOCIOS	44	24	20
COMERCIO ELECTRÓNICO	36	10	26
LOGÍSTICA EMPRESARIAL	112	19	93

32. ¿LA EMPRESA DONDE LABORA ES FAMILIAR?

CENTRO / CARRERA	TOTAL	EMPRESA FAMILIAR		
		SI	NO	NO APLICA
TOTAL	5766	456	643	4667
C. EDUCACIÓN MEDIA	1405	33	4	1368
BACHILLERATO	1405	33	4	1368
TOTAL LICENCIATURA	4361	423	639	3299
C. AGROPECUARIAS	202	34	26	142
INGENIERÍA AGROINDUSTRIAL	45	10	4	31
INGENIERÍA EN AGRONOMÍA	52	11	8	33
MEDICINA VETERINARIA Y ZOOTECNIA	105	13	14	78
C. BÁSICAS	657	48	90	519
ANÁLISIS QUÍMICO BIOLÓGICO	95	4	15	76
BIOLOGÍA	50	4	9	37
BIOTECNOLOGÍA	52	1	7	44
CIENCIAS AMBIENTALES	29	1	7	21
INFORMÁTICA Y TECNOLOGÍAS COMPUTACIONALES	54	5	11	38
INGENIERÍA BIOQUÍMICA	65	7	12	46
INGENIERÍA EN COMPUTACIÓN INTELIGENTE	51	2	2	47
INGENIERÍA EN ELECTRÓNICA	39	2	5	32
INGENIERÍA EN SISTEMAS COMPUTACIONALES	147	9	16	122
INGENIERÍA INDUSTRIAL ESTADÍSTICA	52	10	4	38
MATEMÁTICAS APLICADAS	23	3	2	18
C. DE LA SALUD	649	44	67	538
CULTURA FÍSICA Y DEPORTES	56	5	8	43
ENFERMERÍA	149	4	20	125
ESTOMATOLOGÍA	91	5	6	80
MEDICINA	165	7	9	149
NUTRICIÓN	83	9	5	69
OPTOMETRÍA	52	11	9	32
TERAPIA FÍSICA	53	3	10	40
C. DEL DISEÑO Y DE LA CONSTRUCCION	509	61	75	373
ARQUITECTURA	91	9	7	75
DISEÑO DE INTERIORES	38	3	4	31
DISEÑO DE MODA EN INDUMENTARIA Y TEXTILES	82	9	11	62
DISEÑO GRÁFICO	83	8	15	60
DISEÑO INDUSTRIAL	83	10	17	56
INGENIERÍA CIVIL	113	21	15	77
URBANISMO	19	1	6	12
C. ECONÓMICAS Y ADMINISTRATIVAS	867	78	153	636
ADMN. DE EMPRESAS	162	11	28	123
ADMN. DE PRODUCCIÓN Y SERVICIOS	54	4	7	43
ADMN. FINANCIERA	102	11	16	75
COMERCIO INTERNACIONAL	53	6	5	42
CONTADOR PÚBLICO	206	19	44	143
ECONOMÍA	40	7	4	29
GESTIÓN TURÍSTICA	37	3	9	25
MERCADOTECNIA	105	13	21	71
RELACIONES INDUSTRIALES	108	4	19	85
C. SOCIALES Y HUMANIDADES	694	53	113	528
ASESORÍA PSICOPEDAGÓGICA	57	5	4	48
CIENCIAS POLÍTICAS Y ADMINISTRACIÓN PÚBLICA	48	2	9	37
COMUNICACIÓN E INFORMACIÓN	54	6	13	35
COMUNICACIÓN ORGANIZACIONAL	41	5	5	31
DERECHO	159	11	18	130
DOCENCIA DE FRANCÉS Y ESPAÑOL COMO LENGUAS EXTRANJERAS	32	0	9	23
DOCENCIA DEL IDIOMA INGLÉS	67	4	14	49
FILOSOFÍA	21	1	4	16
HISTORIA	20	3	5	12
PSICOLOGÍA	127	7	20	100
SOCIOLOGÍA	15	1	4	10
TRABAJO SOCIAL	53	8	8	37
C. DE LAS ARTES Y LA CULTURA	144	14	32	98
ARTES CINEMATOGRAFICAS Y AUDIOVISUALES	25	5	7	13
ARTES ESCÉNICAS	25	1	3	21
CIENCIAS DEL ARTE Y GESTIÓN CULTURAL	33	4	10	19
LETRAS HISPÁNICAS	35	3	6	26
MÚSICA	26	1	6	19
C. DE LA INGENIERÍA	393	54	49	290
ING. EN MANUFACTURA Y AUTOMATIZACIÓN INDUSTRIAL	45	3	6	36
INGENIERÍA AUTOMOTRIZ	124	30	15	79
INGENIERÍA BIOMÉDICA	92	4	14	74
INGENIERÍA EN DISEÑO MECÁNICO	13	2	2	9
INGENIERÍA EN ENERGÍAS RENOVABLES	41	5	2	34
INGENIERÍA ROBÓTICA	78	10	10	58
C. EMPRESARIALES	246	37	34	175
ADMN. Y GESTIÓN FISCAL DE PYMES	54	10	8	36
AGRONEGOCIOS	44	15	9	20
COMERCIO ELECTRÓNICO	36	2	8	26
LOGÍSTICA EMPRESARIAL	112	10	9	93

33. SECTOR PRODUCTIVO DONDE LABORA.

CENTRO / CARRERA	TOTAL	SECTOR PRODUCTIVO			
		SERVICIOS	COMERCIO	INDUSTRIA	NO APLICA
TOTAL	5766	530	508	61	4667
C. EDUCACIÓN MEDIA	1405	7	27	3	1368
BACHILLERATO	1405	7	27	3	1368
TOTAL LICENCIATURA	4361	523	481	58	3299
C. AGROPECUARIAS	202	21	35	4	142
INGENIERÍA AGROINDUSTRIAL	45	3	9	2	31
INGENIERÍA EN AGRONOMÍA	52	6	13	0	33
MEDICINA VETERINARIA Y ZOOTECNIA	105	12	13	2	78
C. BÁSICAS	657	73	56	9	519
ANÁLISIS QUÍMICO BIOLÓGICO	95	10	8	1	76
BIOLOGÍA	50	9	3	1	37
BIOTECNOLOGÍA	52	5	2	1	44
CIENCIAS AMBIENTALES	29	2	6	0	21
INFORMÁTICA Y TECNOLOGÍAS COMPUTACIONALES	54	7	9	0	38
INGENIERÍA BIOQUÍMICA	65	13	5	1	46
INGENIERÍA EN COMPUTACIÓN INTELIGENTE	51	2	1	1	47
INGENIERÍA EN ELECTRÓNICA	39	2	3	2	32
INGENIERÍA EN SISTEMAS COMPUTACIONALES	147	16	7	2	122
INGENIERÍA INDUSTRIAL ESTADÍSTICA	52	6	8	0	38
MATEMÁTICAS APLICADAS	23	1	4	0	18
C. DE LA SALUD	649	61	50	0	538
CULTURA FÍSICA Y DEPORTES	56	9	4	0	43
ENFERMERÍA	149	13	11	0	125
ESTOMATOLOGÍA	91	8	3	0	80
MEDICINA	165	7	9	0	149
NUTRICIÓN	83	5	9	0	69
OPTOMETRÍA	52	10	10	0	32
TERAPIA FÍSICA	53	9	4	0	40
C. DEL DISEÑO Y DE LA CONSTRUCCION	509	68	55	13	373
ARQUITECTURA	91	9	5	2	75
DISEÑO DE INTERIORES	38	3	4	0	31
DISEÑO DE MODA EN INDUMENTARIA Y TEXTILES	82	9	11	0	62
DISEÑO GRÁFICO	83	15	8	0	60
DISEÑO INDUSTRIAL	83	14	11	2	56
INGENIERÍA CIVIL	113	16	13	7	77
URBANISMO	19	2	3	2	12
C. ECONÓMICAS Y ADMINISTRATIVAS	867	113	109	9	636
ADMON. DE EMPRESAS	162	21	16	2	123
ADMON. DE PRODUCCIÓN Y SERVICIOS	54	5	5	1	43
ADMON. FINANCIERA	102	12	13	2	75
COMERCIO INTERNACIONAL	53	4	7	0	42
CONTADOR PÚBLICO	206	33	26	4	143
ECONOMÍA	40	3	8	0	29
GESTIÓN TURÍSTICA	37	10	2	0	25
MERCADOTECNIA	105	12	22	0	71
RELACIONES INDUSTRIALES	108	13	10	0	85
C. SOCIALES Y HUMANIDADES	694	84	75	7	528
ASESORÍA PSICOPEDAGÓGICA	57	4	5	0	48
CIENCIAS POLÍTICAS Y ADMINISTRACIÓN PÚBLICA	48	7	3	1	37
COMUNICACIÓN E INFORMACIÓN	54	9	10	0	35
COMUNICACIÓN ORGANIZACIONAL	41	4	6	0	31
DERECHO	159	15	14	0	130
DOCENCIA DE FRANCÉS Y ESPAÑOL COMO LENGUAS EXTRANJERAS	32	7	1	1	23
DOCENCIA DEL IDIOMA INGLÉS	67	9	8	1	49
FILOSOFÍA	21	1	2	2	16
HISTORIA	20	3	5	0	12
PSICOLOGÍA	127	16	10	1	100
SOCIOLOGÍA	15	5	0	0	10
TRABAJO SOCIAL	53	4	11	1	37
C. DE LAS ARTES Y LA CULTURA	144	29	15	2	98
ARTES CINEMATOGRAFICAS Y AUDIOVISUALES	25	6	6	0	13
ARTES ESCÉNICAS	25	3	1	0	21
CIENCIAS DEL ARTE Y GESTIÓN CULTURAL	33	8	5	1	19
LETRAS HISPÁNICAS	35	5	3	1	26
MÚSICA	26	7	0	0	19
C. DE LA INGENIERÍA	393	45	47	11	290
ING. EN MANUFACTURA Y AUTOMATIZACIÓN INDUSTRIAL	45	3	4	2	36
INGENIERÍA AUTOMOTRIZ	124	21	19	5	79
INGENIERÍA BIOMÉDICA	92	10	8	0	74
INGENIERÍA EN DISEÑO MECÁNICO	13	0	3	1	9
INGENIERÍA EN ENERGÍAS RENOVABLES	41	3	4	0	34
INGENIERÍA ROBÓTICA	78	8	9	3	58
C. EMPRESARIALES	246	29	39	3	175
ADMON. Y GESTIÓN FISCAL DE PYMES	54	6	11	1	36
AGRONEGOCIOS	44	7	16	1	20
COMERCIO ELECTRÓNICO	36	6	4	0	26
LOGÍSTICA EMPRESARIAL	112	10	8	1	93

34. HORAS DE TRABAJO.

CENTRO / CARRERA	TOTAL	HORAS DE TRABAJO					
		CUARENTA	TREINTA	VEINTE	DIEZ	CINCO	NO APLICA
TOTAL	5766	285	260	282	168	104	4667
C. EDUCACIÓN MEDIA	1405	1	1	11	13	11	1368
BACHILLERATO	1405	1	1	11	13	11	1368
TOTAL LICENCIATURA	4361	284	259	271	155	93	3299
C. AGROPECUARIAS	202	15	10	21	10	4	142
INGENIERÍA AGROINDUSTRIAL	45	3	1	6	2	2	31
INGENIERÍA EN AGRONOMÍA	52	5	4	9	0	1	33
MEDICINA VETERINARIA Y ZOOTECNIA	105	7	5	6	8	1	78
C. BÁSICAS	657	34	37	38	19	10	519
ANÁLISIS QUÍMICO BIOLÓGICO	95	2	6	7	3	1	76
BIOLOGÍA	50	3	7	1	1	1	37
BIOTECNOLOGÍA	52	5	2	0	1	0	44
CIENCIAS AMBIENTALES	29	3	0	4	0	1	21
INFORMÁTICA Y TECNOLOGÍAS COMPUTACIONALES	54	6	5	2	3	0	38
INGENIERÍA BIOQUÍMICA	65	7	2	5	3	2	46
INGENIERÍA EN COMPUTACIÓN INTELIGENTE	51	0	1	2	1	0	47
INGENIERÍA EN ELECTRÓNICA	39	2	2	3	0	0	32
INGENIERÍA EN SISTEMAS COMPUTACIONALES	147	5	8	8	2	2	122
INGENIERÍA INDUSTRIAL ESTADÍSTICA	52	0	2	5	4	3	38
MATEMÁTICAS APLICADAS	23	1	2	1	1	0	18
C. DE LA SALUD	649	35	26	22	16	12	538
CULTURA FÍSICA Y DEPORTES	56	4	4	3	1	1	43
ENFERMERÍA	149	10	5	3	5	1	125
ESTOMATOLOGÍA	91	3	1	2	0	5	80
MEDICINA	165	4	6	4	1	1	149
NUTRICIÓN	83	3	5	4	1	1	69
OPTOMETRÍA	52	6	2	5	4	3	32
TERAPIA FÍSICA	53	5	3	1	4	0	40
C. DEL DISEÑO Y DE LA CONSTRUCCION	509	39	34	33	17	13	373
ARQUITECTURA	91	4	0	8	3	1	75
DISEÑO DE INTERIORES	38	3	4	0	0	0	31
DISEÑO DE MODA EN INDUMENTARIA Y TEXTILES	82	6	4	7	0	3	62
DISEÑO GRÁFICO	83	5	8	3	5	2	60
DISEÑO INDUSTRIAL	83	8	10	4	4	1	56
INGENIERÍA CIVIL	113	9	7	9	5	6	77
URBANISMO	19	4	1	2	0	0	12
C. ECONÓMICAS Y ADMINISTRATIVAS	867	57	67	61	30	16	636
ADMON. DE EMPRESAS	162	11	8	7	8	5	123
ADMON. DE PRODUCCIÓN Y SERVICIOS	54	5	3	1	2	0	43
ADMON. FINANCIERA	102	7	9	5	3	3	75
COMERCIO INTERNACIONAL	53	0	4	5	2	0	42
CONTADOR PÚBLICO	206	13	22	21	5	2	143
ECONOMÍA	40	3	4	1	2	1	29
GESTIÓN TURÍSTICA	37	6	3	3	0	0	25
MERCADOTECNIA	105	8	9	8	6	3	71
RELACIONES INDUSTRIALES	108	4	5	10	2	2	85
C. SOCIALES Y HUMANIDADES	694	52	35	35	25	19	528
ASESORÍA PSICOPEDAGÓGICA	57	2	1	3	2	1	48
CIENCIAS POLÍTICAS Y ADMINISTRACIÓN PÚBLICA	48	5	4	1	1	0	37
COMUNICACIÓN E INFORMACIÓN	54	7	3	1	4	4	35
COMUNICACIÓN ORGANIZACIONAL	41	2	1	1	3	3	31
DERECHO	159	4	9	7	5	4	130
DOCENCIA DE FRANCÉS Y ESPAÑOL COMO LENGUAS EXTRANJERAS	32	6	0	3	0	0	23
DOCENCIA DEL IDIOMA INGLÉS	67	3	4	7	3	1	49
FILOSOFÍA	21	3	1	0	1	0	16
HISTORIA	20	1	5	1	1	0	12
PSICOLOGÍA	127	11	4	4	4	4	100
SOCIOLOGÍA	15	4	0	0	1	0	10
TRABAJO SOCIAL	53	4	3	7	0	2	37
C. DE LAS ARTES Y LA CULTURA	144	13	10	11	6	6	98
ARTES CINEMATOGRAFICAS Y AUDIOVISUALES	25	4	1	2	3	2	13
ARTES ESCÉNICAS	25	1	2	0	0	1	21
CIENCIAS DEL ARTE Y GESTIÓN CULTURAL	33	3	5	4	1	1	19
LETRAS HISPÁNICAS	35	4	1	3	0	1	26
MÚSICA	26	1	1	2	2	1	19
C. DE LA INGENIERÍA	393	23	23	31	22	4	290
ING. EN MANUFACTURA Y AUTOMATIZACIÓN INDUSTRIAL	45	1	1	3	2	2	36
INGENIERÍA AUTOMOTRIZ	124	6	11	14	12	2	79
INGENIERÍA BIOMÉDICA	92	7	2	5	4	0	74
INGENIERÍA EN DISEÑO MECÁNICO	13	4	0	0	0	0	9
INGENIERÍA EN ENERGÍAS RENOVABLES	41	2	2	2	1	0	34
INGENIERÍA ROBÓTICA	78	3	7	7	3	0	58
C. EMPRESARIALES	246	16	17	19	10	9	175
ADMON. Y GESTIÓN FISCAL DE PYMES	54	6	1	6	2	3	36
AGRONEGOCIOS	44	6	9	5	2	2	20
COMERCIO ELECTRÓNICO	36	1	2	4	3	0	26
LOGÍSTICA EMPRESARIAL	112	3	5	4	3	4	93

35. MOTIVO POR EL CUAL TRABAJA EL ALUMNO.

CENTRO / CARRERA	TOTAL	MOTIVO				
		COMO AYUDA ECONOMICA	PARA SOSTENERTE	PARA SOSTENER A TU FAMILIA	SÓLO PORQUE TE GUSTA	NO APLICA
TOTAL	5766	576	228	46	249	4667
C. EDUCACIÓN MEDIA	1405	13	2	0	22	1368
BACHILLERATO	1405	13	2	0	22	1368
TOTAL LICENCIATURA	4361	563	226	46	227	3299
C. AGROPECUARIAS	202	33	11	3	13	142
INGENIERÍA AGROINDUSTRIAL	45	6	3	2	3	31
INGENIERÍA EN AGRONOMÍA	52	10	5	0	4	33
MEDICINA VETERINARIA Y ZOOTECNIA	105	17	3	1	6	78
C. BÁSICAS	657	72	36	1	29	519
ANÁLISIS QUÍMICO BIOLÓGICO	95	11	5	0	3	76
BIOLOGÍA	50	5	5	0	3	37
BIOTECNOLOGÍA	52	5	1	0	2	44
CIENCIAS AMBIENTALES	29	2	3	0	3	21
INFORMÁTICA Y TECNOLOGÍAS COMPUTACIONALES	54	8	5	0	3	38
INGENIERÍA BIOQUÍMICA	65	13	3	0	3	46
INGENIERÍA EN COMPUTACIÓN INTELIGENTE	51	1	1	0	2	47
INGENIERÍA EN ELECTRÓNICA	39	2	4	0	1	32
INGENIERÍA EN SISTEMAS COMPUTACIONALES	147	20	4	0	1	122
INGENIERÍA INDUSTRIAL ESTADÍSTICA	52	3	4	0	7	38
MATEMÁTICAS APLICADAS	23	2	1	1	1	18
C. DE LA SALUD	649	68	14	6	23	538
CULTURA FÍSICA Y DEPORTES	56	6	5	1	1	43
ENFERMERÍA	149	16	4	1	3	125
ESTOMATOLOGÍA	91	5	1	1	4	80
MEDICINA	165	10	0	0	6	149
NUTRICIÓN	83	9	2	0	3	69
OPTOMETRÍA	52	13	1	2	4	32
TERAPIA FÍSICA	53	9	1	1	2	40
C. DEL DISEÑO Y DE LA CONSTRUCCION	509	74	24	7	31	373
ARQUITECTURA	91	8	2	0	6	75
DISEÑO DE INTERIORES	38	4	2	0	1	31
DISEÑO DE MODA EN INDUMENTARIA Y TEXTILES	82	14	1	2	3	62
DISEÑO GRÁFICO	83	13	4	1	5	60
DISEÑO INDUSTRIAL	83	17	5	1	4	56
INGENIERÍA CIVIL	113	13	8	3	12	77
URBANISMO	19	5	2	0	0	12
C. ECONÓMICAS Y ADMINISTRATIVAS	867	117	52	13	49	636
ADMON. DE EMPRESAS	162	20	9	5	5	123
ADMON. DE PRODUCCIÓN Y SERVICIOS	54	4	3	0	4	43
ADMON. FINANCIERA	102	14	7	1	5	75
COMERCIO INTERNACIONAL	53	6	2	0	3	42
CONTADOR PÚBLICO	206	34	16	2	11	143
ECONOMÍA	40	5	1	2	3	29
GESTIÓN TURÍSTICA	37	6	3	0	3	25
MERCADOTECNIA	105	18	5	1	10	71
RELACIONES INDUSTRIALES	108	10	6	2	5	85
C. SOCIALES Y HUMANIDADES	694	89	40	5	32	528
ASESORÍA PSICOPEDAGÓGICA	57	5	1	0	3	48
CIENCIAS POLÍTICAS Y ADMINISTRACIÓN PÚBLICA	48	5	2	1	3	37
COMUNICACIÓN E INFORMACIÓN	54	15	0	1	3	35
COMUNICACIÓN ORGANIZACIONAL	41	3	3	0	4	31
DERECHO	159	15	7	0	7	130
DOCENCIA DE FRANCÉS Y ESPAÑOL COMO LENGUAS EXTRANJERAS	32	5	4	0	0	23
DOCENCIA DEL IDIOMA INGLÉS	67	7	9	1	1	49
FILOSOFÍA	21	2	3	0	0	16
HISTORIA	20	6	1	1	0	12
PSICOLOGÍA	127	14	4	0	9	100
SOCIOLOGÍA	15	3	2	0	0	10
TRABAJO SOCIAL	53	9	4	1	2	37
C. DE LAS ARTES Y LA CULTURA	144	27	10	3	6	98
ARTES CINEMATOGRAFICAS Y AUDIOVISUALES	25	4	3	1	4	13
ARTES ESCÉNICAS	25	2	0	1	1	21
CIENCIAS DEL ARTE Y GESTIÓN CULTURAL	33	12	1	0	1	19
LETRAS HISPÁNICAS	35	5	3	1	0	26
MÚSICA	26	4	3	0	0	19
C. DE LA INGENIERÍA	393	48	25	7	23	290
ING. EN MANUFACTURA Y AUTOMATIZACIÓN INDUSTRIAL	45	3	3	0	3	36
INGENIERÍA AUTOMOTRIZ	124	17	13	4	11	79
INGENIERÍA BIOMÉDICA	92	8	6	2	2	74
INGENIERÍA EN DISEÑO MECÁNICO	13	3	1	0	0	9
INGENIERÍA EN ENERGÍAS RENOVABLES	41	4	2	0	1	34
INGENIERÍA ROBÓTICA	78	13	0	1	6	58
C. EMPRESARIALES	246	35	14	1	21	175
ADMON. Y GESTIÓN FISCAL DE PYMES	54	11	2	1	4	36
AGRONEGOCIOS	44	10	4	0	10	20
COMERCIO ELECTRÓNICO	36	5	4	0	1	26
LOGÍSTICA EMPRESARIAL	112	9	4	0	6	93

36. INGRESO MENSUAL DEL ALUMNO DERIVADO DE SU TRABAJO (PARTE 1 DE 2).

CENTRO / CARRERA	TOTAL	INGRESO MENSUAL			
		MENOS DE \$ 1,993.50	HASTA \$ 3,935.00	HASTA \$ 5,980.50	HASTA \$ 7,974.00
TOTAL	5766	731	280	69	15
C. EDUCACIÓN MEDIA	1405	36	1	0	0
BACHILLERATO	1405	36	1	0	0
TOTAL LICENCIATURA	4361	695	279	69	15
C. AGROPECUARIAS	202	39	17	4	0
INGENIERÍA AGROINDUSTRIAL	45	10	2	2	0
INGENIERÍA EN AGRONOMÍA	52	9	9	1	0
MEDICINA VETERINARIA Y ZOOTECNIA	105	20	6	1	0
C. BÁSICAS	657	90	37	6	3
ANÁLISIS QUÍMICO BIOLÓGICO	95	13	5	0	1
BIOLOGÍA	50	6	6	0	0
BIOTECNOLOGÍA	52	3	3	1	1
CIENCIAS AMBIENTALES	29	5	3	0	0
INFORMÁTICA Y TECNOLOGÍAS COMPUTACIONALES	54	11	5	0	0
INGENIERÍA BIOQUÍMICA	65	12	5	2	0
INGENIERÍA EN COMPUTACIÓN INTELIGENTE	51	2	0	2	0
INGENIERÍA EN ELECTRÓNICA	39	5	2	0	0
INGENIERÍA EN SISTEMAS COMPUTACIONALES	147	19	5	1	0
INGENIERÍA INDUSTRIAL ESTADÍSTICA	52	11	1	0	1
MATEMÁTICAS APLICADAS	23	3	2	0	0
C. DE LA SALUD	649	73	31	6	0
CULTURA FÍSICA Y DEPORTES	56	8	5	0	0
ENFERMERÍA	149	16	6	2	0
ESTOMATOLOGÍA	91	7	3	1	0
MEDICINA	165	9	7	0	0
NUTRICIÓN	83	11	2	0	0
OPTOMETRÍA	52	16	3	1	0
TERAPIA FÍSICA	53	6	5	2	0
C. DEL DISEÑO Y DE LA CONSTRUCCION	509	80	38	15	3
ARQUITECTURA	91	10	4	1	1
DISEÑO DE INTERIORES	38	2	4	1	0
DISEÑO DE MODA EN INDUMENTARIA Y TEXTILES	82	13	6	1	0
DISEÑO GRÁFICO	83	13	6	4	0
DISEÑO INDUSTRIAL	83	16	8	2	1
INGENIERÍA CIVIL	113	21	8	6	1
URBANISMO	19	5	2	0	0
C. ECONÓMICAS Y ADMINISTRATIVAS	867	152	59	16	3
ADMN. DE EMPRESAS	162	24	13	1	1
ADMN. DE PRODUCCIÓN Y SERVICIOS	54	7	3	1	0
ADMN. FINANCIERA	102	17	5	3	1
COMERCIO INTERNACIONAL	53	8	3	0	0
CONTADOR PÚBLICO	206	49	10	3	1
ECONOMÍA	40	6	3	2	0
GESTIÓN TURÍSTICA	37	4	7	1	0
MERCADOTECNIA	105	21	9	4	0
RELACIONES INDUSTRIALES	108	16	6	1	0
C. SOCIALES Y HUMANIDADES	694	108	48	9	1
ASESORÍA PSICOPEDAGÓGICA	57	6	3	0	0
CIENCIAS POLÍTICAS Y ADMINISTRACIÓN PÚBLICA	48	5	5	1	0
COMUNICACIÓN E INFORMACIÓN	54	15	2	2	0
COMUNICACIÓN ORGANIZACIONAL	41	7	2	1	0
DERECHO	159	19	10	0	0
DOCENCIA DE FRANCÉS Y ESPAÑOL COMO LENGUAS EXTRANJERAS	32	3	5	1	0
DOCENCIA DEL IDIOMA INGLÉS	67	12	5	1	0
FILOSOFÍA	21	1	4	0	0
HISTORIA	20	4	3	1	0
PSICOLOGÍA	127	18	7	1	1
SOCIOLOGÍA	15	4	1	0	0
TRABAJO SOCIAL	53	14	1	1	0
C. DE LAS ARTES Y LA CULTURA	144	27	13	3	3
ARTES CINEMATOGRAFICAS Y AUDIOVISUALES	25	6	2	3	1
ARTES ESCÉNICAS	25	3	1	0	0
CIENCIAS DEL ARTE Y GESTIÓN CULTURAL	33	8	5	0	1
LETRAS HISPÁNICAS	35	5	3	0	1
MÚSICA	26	5	2	0	0
C. DE LA INGENIERÍA	393	78	20	5	0
ING. EN MANUFACTURA Y AUTOMATIZACIÓN INDUSTRIAL	45	8	1	0	0
INGENIERÍA AUTOMOTRIZ	124	37	5	3	0
INGENIERÍA BIOMÉDICA	92	13	4	1	0
INGENIERÍA EN DISEÑO MECÁNICO	13	3	1	0	0
INGENIERÍA EN ENERGÍAS RENOVABLES	41	3	3	1	0
INGENIERÍA ROBÓTICA	78	14	6	0	0
C. EMPRESARIALES	246	48	16	5	2
ADMN. Y GESTIÓN FISCAL DE PYMES	54	13	3	1	1
AGRONEGOCIOS	44	12	8	3	1
COMERCIO ELECTRÓNICO	36	7	2	1	0
LOGÍSTICA EMPRESARIAL	112	16	3	0	0

37. INGRESO MENSUAL DEL ALUMNO DERIVADO DE SU TRABAJO (PARTE 2 DE 2).

CENTRO / CARRERA	INGRESO MENSUAL			
	HASTA \$ 13.954,50	HASTA \$ 19.935,00	MÁS DE \$ 19.935,00	NO APLICA
TOTAL EDUCACIÓN MEDIA	3	1	0	4667
C. EDUCACIÓN MEDIA	0	0	0	1368
BACHILLERATO	0	0	0	1368
TOTAL LICENCIATURA	3	1	0	3299
C. AGROPECUARIAS	0	0	0	142
INGENIERÍA AGROINDUSTRIAL	0	0	0	31
INGENIERÍA EN AGRONOMÍA	0	0	0	33
MEDICINA VETERINARIA Y ZOOTECNIA	0	0	0	78
C. BÁSICAS	1	1	0	519
ANÁLISIS QUÍMICO BIOLÓGICO	0	0	0	76
BIOLOGÍA	1	0	0	37
BIOTECNOLOGÍA	0	0	0	44
CIENCIAS AMBIENTALES	0	0	0	21
INFORMÁTICA Y TECNOLOGÍAS COMPUTACIONALES	0	0	0	38
INGENIERÍA BIOQUÍMICA	0	0	0	46
INGENIERÍA EN COMPUTACIÓN INTELIGENTE	0	0	0	47
INGENIERÍA EN ELECTRÓNICA	0	0	0	32
INGENIERÍA EN SISTEMAS COMPUTACIONALES	0	0	0	122
INGENIERÍA INDUSTRIAL ESTADÍSTICA	0	1	0	38
MATEMÁTICAS APLICADAS	0	0	0	18
C. DE LA SALUD	1	0	0	538
CULTURA FÍSICA Y DEPORTES	0	0	0	43
ENFERMERÍA	0	0	0	125
ESTOMATOLOGÍA	0	0	0	80
MEDICINA	0	0	0	149
NUTRICIÓN	1	0	0	69
OPTOMETRÍA	0	0	0	32
TERAPIA FÍSICA	0	0	0	40
C. DEL DISEÑO Y DE LA CONSTRUCCION	0	0	0	373
ARQUITECTURA	0	0	0	75
DISEÑO DE INTERIORES	0	0	0	31
DISEÑO DE MODA EN INDUMENTARIA Y TEXTILES	0	0	0	62
DISEÑO GRÁFICO	0	0	0	60
DISEÑO INDUSTRIAL	0	0	0	56
INGENIERÍA CIVIL	0	0	0	77
URBANISMO	0	0	0	12
C. ECONÓMICAS Y ADMINISTRATIVAS	1	0	0	636
ADMON. DE EMPRESAS	0	0	0	123
ADMON. DE PRODUCCIÓN Y SERVICIOS	0	0	0	43
ADMON. FINANCIERA	1	0	0	75
COMERCIO INTERNACIONAL	0	0	0	42
CONTADOR PÚBLICO	0	0	0	143
ECONOMÍA	0	0	0	29
GESTIÓN TURÍSTICA	0	0	0	25
MERCADOTECNIA	0	0	0	71
RELACIONES INDUSTRIALES	0	0	0	85
C. SOCIALES Y HUMANIDADES	0	0	0	528
ASESORÍA PSICOPEDAGÓGICA	0	0	0	48
CIENCIAS POLÍTICAS Y ADMINISTRACIÓN PÚBLICA	0	0	0	37
COMUNICACIÓN E INFORMACIÓN	0	0	0	35
COMUNICACIÓN ORGANIZACIONAL	0	0	0	31
DERECHO	0	0	0	130
DOCENCIA DE FRANCÉS Y ESPAÑOL COMO LENGUAS EXTRANJERAS	0	0	0	23
DOCENCIA DEL IDIOMA INGLÉS	0	0	0	49
FILOSOFÍA	0	0	0	16
HISTORIA	0	0	0	12
PSICOLOGÍA	0	0	0	100
SOCIOLOGÍA	0	0	0	10
TRABAJO SOCIAL	0	0	0	37
C. DE LAS ARTES Y LA CULTURA	0	0	0	98
ARTES CINEMATOGRAFICAS Y AUDIOVISUALES	0	0	0	13
ARTES ESCÉNICAS	0	0	0	21
CIENCIAS DEL ARTE Y GESTIÓN CULTURAL	0	0	0	19
LETRAS HISPÁNICAS	0	0	0	26
MÚSICA	0	0	0	19
C. DE LA INGENIERÍA	0	0	0	290
ING. EN MANUFACTURA Y AUTOMATIZACIÓN INDUSTRIAL	0	0	0	36
INGENIERÍA AUTOMOTRIZ	0	0	0	79
INGENIERÍA BIOMÉDICA	0	0	0	74
INGENIERÍA EN DISEÑO MECÁNICO	0	0	0	9
INGENIERÍA EN ENERGÍAS RENOVABLES	0	0	0	34
INGENIERÍA ROBÓTICA	0	0	0	58
C. EMPRESARIALES	0	0	0	175
ADMON. Y GESTIÓN FISCAL DE PYMES	0	0	0	36
AGRONEGOCIOS	0	0	0	20
COMERCIO ELECTRÓNICO	0	0	0	26
LOGÍSTICA EMPRESARIAL	0	0	0	93

38. LOS INGRESOS DE SU TRABAJO SON POR:

CENTRO / CARRERA	TOTAL	TIPO DE INGRESO			
		SALARIO	COMISION	NEGOCIO	NO APLICA
TOTAL	5766	865	121	113	4667
C. EDUCACIÓN MEDIA	1405	20	7	10	1368
BACHILLERATO	1405	20	7	10	1368
TOTAL LICENCIATURA	4361	845	114	103	3299
C. AGROPECUARIAS	202	46	8	6	142
INGENIERÍA AGROINDUSTRIAL	45	11	1	2	31
INGENIERÍA EN AGRONOMÍA	52	16	2	1	33
MEDICINA VETERINARIA Y ZOOTECNIA	105	19	5	3	78
C. BÁSICAS	657	115	13	10	519
ANÁLISIS QUÍMICO BIOLÓGICO	95	16	2	1	76
BIOLOGÍA	50	12	1	0	37
BIOTECNOLOGÍA	52	6	1	1	44
CIENCIAS AMBIENTALES	29	7	1	0	21
INFORMÁTICA Y TECNOLOGÍAS COMPUTACIONALES	54	13	2	1	38
INGENIERÍA BIOQUÍMICA	65	16	3	0	46
INGENIERÍA EN COMPUTACIÓN INTELIGENTE	51	3	1	0	47
INGENIERÍA EN ELECTRÓNICA	39	4	1	2	32
INGENIERÍA EN SISTEMAS COMPUTACIONALES	147	22	1	2	122
INGENIERÍA INDUSTRIAL ESTADÍSTICA	52	12	0	2	38
MATEMÁTICAS APLICADAS	23	4	0	1	18
C. DE LA SALUD	649	85	12	14	538
CULTURA FÍSICA Y DEPORTES	56	11	1	1	43
ENFERMERÍA	149	20	2	2	125
ESTOMATOLOGÍA	91	9	1	1	80
MEDICINA	165	14	1	1	149
NUTRICIÓN	83	6	3	5	69
OPTOMETRÍA	52	13	3	4	32
TERAPIA FÍSICA	53	12	1	0	40
C. DEL DISEÑO Y DE LA CONSTRUCCION	509	110	14	12	373
ARQUITECTURA	91	12	1	3	75
DISEÑO DE INTERIORES	38	7	0	0	31
DISEÑO DE MODA EN INDUMENTARIA Y TEXTILES	82	18	1	1	62
DISEÑO GRÁFICO	83	18	3	2	60
DISEÑO INDUSTRIAL	83	22	2	3	56
INGENIERÍA CIVIL	113	27	6	3	77
URBANISMO	19	6	1	0	12
C. ECONÓMICAS Y ADMINISTRATIVAS	867	194	20	17	636
ADMON. DE EMPRESAS	162	32	4	3	123
ADMON. DE PRODUCCIÓN Y SERVICIOS	54	10	0	1	43
ADMON. FINANCIERA	102	23	1	3	75
COMERCIO INTERNACIONAL	53	9	1	1	42
CONTADOR PÚBLICO	206	55	3	5	143
ECONOMÍA	40	10	1	0	29
GESTIÓN TURÍSTICA	37	11	0	1	25
MERCADOTECNIA	105	24	7	3	71
RELACIONES INDUSTRIALES	108	20	3	0	85
C. SOCIALES Y HUMANIDADES	694	134	17	15	528
ASESORÍA PSICOPEDAGÓGICA	57	7	1	1	48
CIENCIAS POLÍTICAS Y ADMINISTRACIÓN PÚBLICA	48	9	1	1	37
COMUNICACIÓN E INFORMACIÓN	54	17	2	0	35
COMUNICACIÓN ORGANIZACIONAL	41	7	1	2	31
DERECHO	159	20	4	5	130
DOCENCIA DE FRANCÉS Y ESPAÑOL COMO LENGUAS EXTRANJERAS	32	8	1	0	23
DOCENCIA DEL IDIOMA INGLÉS	67	16	1	1	49
FILOSOFÍA	21	4	1	0	16
HISTORIA	20	7	1	0	12
PSICOLOGÍA	127	23	2	2	100
SOCIOLOGÍA	15	5	0	0	10
TRABAJO SOCIAL	53	11	2	3	37
C. DE LAS ARTES Y LA CULTURA	144	33	7	6	98
ARTES CINEMATOGRAFICAS Y AUDIOVISUALES	25	7	4	1	13
ARTES ESCÉNICAS	25	3	0	1	21
CIENCIAS DEL ARTE Y GESTIÓN CULTURAL	33	11	1	2	19
LETRAS HISPÁNICAS	35	8	0	1	26
MÚSICA	26	4	2	1	19
C. DE LA INGENIERÍA	393	72	17	14	290
ING. EN MANUFACTURA Y AUTOMATIZACIÓN INDUSTRIAL	45	8	1	0	36
INGENIERÍA AUTOMOTRIZ	124	28	9	8	79
INGENIERÍA BIOMÉDICA	92	13	3	2	74
INGENIERÍA EN DISEÑO MECÁNICO	13	3	0	1	9
INGENIERÍA EN ENERGÍAS RENOVABLES	41	5	1	1	34
INGENIERÍA ROBÓTICA	78	15	3	2	58
C. EMPRESARIALES	246	56	6	9	175
ADMON. Y GESTIÓN FISCAL DE PYMES	54	12	3	3	36
AGRONEGOCIOS	44	21	1	2	20
COMERCIO ELECTRÓNICO	36	7	2	1	26
LOGÍSTICA EMPRESARIAL	112	16	0	3	93

39. RELACIÓN QUE ENCUENTRA EL ALUMNO ENTRE EL TRABAJO Y SU ESTUDIO.

CENTRO / CARRERA	TOTAL	RELACIÓN TRABAJO - ESTUDIO					
		MUCHA	BASTANTE	REGULAR	POCA	NINGUNA	NO APLICA
TOTAL	5766	195	162	269	243	230	4667
C. EDUCACIÓN MEDIA	1405	4	5	8	13	7	1368
BACHILLERATO	1405	4	5	8	13	7	1368
TOTAL LICENCIATURA	4361	191	157	261	230	223	3299
C. AGROPECUARIAS	202	14	4	17	12	13	142
INGENIERÍA AGROINDUSTRIAL	45	6	2	3	0	3	31
INGENIERÍA EN AGRONOMÍA	52	2	1	8	7	1	33
MEDICINA VETERINARIA Y ZOOTECNIA	105	6	1	6	5	9	78
C. BÁSICAS	657	15	22	35	29	37	519
ANÁLISIS QUÍMICO BIOLÓGICO	95	1	3	1	7	7	76
BIOLOGÍA	50	2	1	5	3	2	37
BIOTECNOLOGÍA	52	0	1	3	1	3	44
CIENCIAS AMBIENTALES	29	1	2	1	1	3	21
INFORMÁTICA Y TECNOLOGÍAS COMPUTACIONALES	54	2	3	4	1	6	38
INGENIERÍA BIOQUÍMICA	65	2	2	7	3	5	46
INGENIERÍA EN COMPUTACIÓN INTELIGENTE	51	0	2	2	0	0	47
INGENIERÍA EN ELECTRÓNICA	39	0	2	1	2	2	32
INGENIERÍA EN SISTEMAS COMPUTACIONALES	147	4	3	6	6	6	122
INGENIERÍA INDUSTRIAL ESTADÍSTICA	52	3	3	2	4	2	38
MATEMÁTICAS APLICADAS	23	0	0	3	1	1	18
C. DE LA SALUD	649	16	14	20	24	37	538
CULTURA FÍSICA Y DEPORTES	56	2	2	1	2	6	43
ENFERMERÍA	149	4	2	5	4	9	125
ESTOMATOLOGÍA	91	2	2	2	3	2	80
MEDICINA	165	1	2	2	4	7	149
NUTRICIÓN	83	1	2	3	4	4	69
OPTOMETRÍA	52	3	4	4	5	4	32
TERAPIA FÍSICA	53	3	0	3	2	5	40
C. DEL DISEÑO Y DE LA CONSTRUCCION	509	20	19	34	31	32	373
ARQUITECTURA	91	2	2	6	4	2	75
DISEÑO DE INTERIORES	38	2	1	1	1	2	31
DISEÑO DE MODA EN INDUMENTARIA Y TEXTILES	82	3	1	6	3	7	62
DISEÑO GRÁFICO	83	2	2	6	5	8	60
DISEÑO INDUSTRIAL	83	2	7	6	7	5	56
INGENIERÍA CIVIL	113	8	5	6	10	7	77
URBANISMO	19	1	1	3	1	1	12
C. ECONÓMICAS Y ADMINISTRATIVAS	867	61	50	55	46	19	636
ADMN. DE EMPRESAS	162	11	4	8	9	7	123
ADMN. DE PRODUCCIÓN Y SERVICIOS	54	1	0	6	4	0	43
ADMN. FINANCIERA	102	5	11	4	5	2	75
COMERCIO INTERNACIONAL	53	2	4	3	1	1	42
CONTADOR PÚBLICO	206	25	15	10	9	4	143
ECONOMÍA	40	1	2	3	4	1	29
GESTIÓN TURÍSTICA	37	6	3	0	2	1	25
MERCADOTECNIA	105	7	8	12	5	2	71
RELACIONES INDUSTRIALES	108	3	3	9	7	1	85
C. SOCIALES Y HUMANIDADES	694	26	14	43	41	42	528
ASESORÍA PSICOPEDAGÓGICA	57	2	1	2	1	3	48
CIENCIAS POLÍTICAS Y ADMINISTRACIÓN PÚBLICA	48	2	1	3	3	2	37
COMUNICACIÓN E INFORMACIÓN	54	3	3	6	3	4	35
COMUNICACIÓN ORGANIZACIONAL	41	0	0	3	4	3	31
DERECHO	159	6	2	9	6	6	130
DOCENCIA DE FRANCÉS Y ESPAÑOL COMO LENGUAS EXTRANJERAS	32	2	2	2	1	2	23
DOCENCIA DEL IDIOMA INGLÉS	67	2	1	4	8	3	49
FILOSOFÍA	21	0	0	1	2	2	16
HISTORIA	20	1	0	2	4	1	12
PSICOLOGÍA	127	3	3	7	4	10	100
SOCIOLOGÍA	15	0	1	1	1	2	10
TRABAJO SOCIAL	53	5	0	3	4	4	37
C. DE LAS ARTES Y LA CULTURA	144	10	4	8	9	15	98
ARTES CINEMATOGRAFICAS Y AUDIOVISUALES	25	2	2	3	2	3	13
ARTES ESCÉNICAS	25	1	0	0	1	2	21
CIENCIAS DEL ARTE Y GESTIÓN CULTURAL	33	2	1	2	2	7	19
LETRAS HISPÁNICAS	35	2	0	3	1	3	26
MÚSICA	26	3	1	0	3	0	19
C. DE LA INGENIERÍA	393	13	17	26	27	20	290
ING. EN MANUFACTURA Y AUTOMATIZACIÓN INDUSTRIAL	45	2	2	1	2	2	36
INGENIERÍA AUTOMOTRIZ	124	6	7	13	13	6	79
INGENIERÍA BIOMÉDICA	92	0	5	2	5	6	74
INGENIERÍA EN DISEÑO MECÁNICO	13	1	0	1	0	2	9
INGENIERÍA EN ENERGÍAS RENOVABLES	41	0	2	1	2	2	34
INGENIERÍA ROBÓTICA	78	4	1	8	5	2	58
C. EMPRESARIALES	246	16	13	23	11	8	175
ADMN. Y GESTIÓN FISCAL DE PYMES	54	5	2	8	1	2	36
AGRONEGOCIOS	44	5	5	10	3	1	20
COMERCIO ELECTRÓNICO	36	1	3	2	1	3	26
LOGÍSTICA EMPRESARIAL	112	5	3	3	6	2	93

40. LUGAR DE PRIORIDAD QUE OCUPAN LOS ESTUDIOS.

CENTRO / CARRERA	TOTAL	PRIORIDAD				
		MÁXIMA PRIORIDAD	MEDIANA PRIORIDAD	POCA PRIORIDAD	NULLA	NO APLICA
TOTAL	5766	5557	189	17	3	0
C. EDUCACIÓN MEDIA	1405	1366	34	3	2	0
BACHILLERATO	1405	1366	34	3	2	0
TOTAL LICENCIATURA	4361	4191	155	14	1	0
C. AGROPECUARIAS	202	190	11	1	0	0
INGENIERÍA AGROINDUSTRIAL	45	42	3	0	0	0
INGENIERÍA EN AGRONOMÍA	52	45	6	1	0	0
MEDICINA VETERINARIA Y ZOOTECNIA	105	103	2	0	0	0
C. BÁSICAS	657	634	21	1	1	0
ANÁLISIS QUÍMICO BIOLÓGICO	95	92	1	1	1	0
BIOLOGÍA	50	47	3	0	0	0
BIOTECNOLOGÍA	52	52	0	0	0	0
CIENCIAS AMBIENTALES	29	29	0	0	0	0
INFORMÁTICA Y TECNOLOGÍAS COMPUTACIONALES	54	48	6	0	0	0
INGENIERÍA BIOQUÍMICA	65	63	2	0	0	0
INGENIERÍA EN COMPUTACIÓN INTELIGENTE	51	48	3	0	0	0
INGENIERÍA EN ELECTRÓNICA	39	38	1	0	0	0
INGENIERÍA EN SISTEMAS COMPUTACIONALES	147	145	2	0	0	0
INGENIERÍA INDUSTRIAL ESTADÍSTICA	52	50	2	0	0	0
MATEMÁTICAS APLICADAS	23	22	1	0	0	0
C. DE LA SALUD	649	632	17	0	0	0
CULTURA FÍSICA Y DEPORTES	56	54	2	0	0	0
ENFERMERÍA	149	143	6	0	0	0
ESTOMATOLOGÍA	91	91	0	0	0	0
MEDICINA	165	163	2	0	0	0
NUTRICIÓN	83	79	4	0	0	0
OPTOMETRÍA	52	51	1	0	0	0
TERAPIA FÍSICA	53	51	2	0	0	0
C. DEL DISEÑO Y DE LA CONSTRUCCION	509	488	21	0	0	0
ARQUITECTURA	91	86	5	0	0	0
DISEÑO DE INTERIORES	38	35	3	0	0	0
DISEÑO DE MODA EN INDUMENTARIA Y TEXTILES	82	78	4	0	0	0
DISEÑO GRÁFICO	83	80	3	0	0	0
DISEÑO INDUSTRIAL	83	79	4	0	0	0
INGENIERÍA CIVIL	113	111	2	0	0	0
URBANISMO	19	19	0	0	0	0
C. ECONÓMICAS Y ADMINISTRATIVAS	867	838	23	6	0	0
ADMON. DE EMPRESAS	162	158	3	1	0	0
ADMON. DE PRODUCCIÓN Y SERVICIOS	54	53	0	1	0	0
ADMON. FINANCIERA	102	98	3	1	0	0
COMERCIO INTERNACIONAL	53	51	2	0	0	0
CONTADOR PÚBLICO	206	197	7	2	0	0
ECONOMÍA	40	39	1	0	0	0
GESTIÓN TURÍSTICA	37	35	2	0	0	0
MERCADOTECNIA	105	101	3	1	0	0
RELACIONES INDUSTRIALES	108	106	2	0	0	0
C. SOCIALES Y HUMANIDADES	694	669	23	2	0	0
ASESORÍA PSICOPEDAGÓGICA	57	54	3	0	0	0
CIENCIAS POLÍTICAS Y ADMINISTRACIÓN PÚBLICA	48	45	2	1	0	0
COMUNICACIÓN E INFORMACIÓN	54	52	2	0	0	0
COMUNICACIÓN ORGANIZACIONAL	41	38	3	0	0	0
DERECHO	159	155	3	1	0	0
DOCENCIA DE FRANCÉS Y ESPAÑOL COMO LENGUAS EXTRANJERAS	32	31	1	0	0	0
DOCENCIA DEL IDIOMA INGLÉS	67	67	0	0	0	0
FILOSOFÍA	21	21	0	0	0	0
HISTORIA	20	19	1	0	0	0
PSICOLOGÍA	127	121	6	0	0	0
SOCIOLOGÍA	15	15	0	0	0	0
TRABAJO SOCIAL	53	51	2	0	0	0
C. DE LAS ARTES Y LA CULTURA	144	138	5	1	0	0
ARTES CINEMATOGRAFICAS Y AUDIOVISUALES	25	24	1	0	0	0
ARTES ESCÉNICAS	25	23	2	0	0	0
CIENCIAS DEL ARTE Y GESTIÓN CULTURAL	33	33	0	0	0	0
LETRAS HISPÁNICAS	35	33	2	0	0	0
MÚSICA	26	25	0	1	0	0
C. DE LA INGENIERÍA	393	375	16	2	0	0
ING. EN MANUFACTURA Y AUTOMATIZACIÓN INDUSTRIAL	45	44	1	0	0	0
INGENIERÍA AUTOMOTRIZ	124	119	4	1	0	0
INGENIERÍA BIOMÉDICA	92	86	6	0	0	0
INGENIERÍA EN DISEÑO MECÁNICO	13	12	1	0	0	0
INGENIERÍA EN ENERGÍAS RENOVABLES	41	39	2	0	0	0
INGENIERÍA ROBÓTICA	78	75	2	1	0	0
C. EMPRESARIALES	246	227	18	1	0	0
ADMON. Y GESTIÓN FISCAL DE PYMES	54	52	2	0	0	0
AGRONEGOCIOS	44	39	5	0	0	0
COMERCIO ELECTRÓNICO	36	33	3	0	0	0
LOGÍSTICA EMPRESARIAL	112	103	8	1	0	0

41. MEDIOS DE TRANSPORTE QUE EL ALUMNO USA PARA IR A ESTUDIAR.

CENTRO / CARRERA	TOTAL	MEDIO DE TRANSPORTE					
		TRANSPORTE PÚBLICO	AUTOMÓVIL PROPIO	AUTOMÓVIL FAMILIAR	MOTOCICLETA	BICICLETA	CAMINANDO
TOTAL	5766	2725	510	1853	37	115	526
C. EDUCACIÓN MEDIA	1405	387	149	767	6	23	73
BACHILLERATO	1405	387	149	767	6	23	73
TOTAL LICENCIATURA	4361	2338	361	1086	31	92	453
C. AGROPECUARIAS	202	105	20	49	2	8	18
INGENIERÍA AGROINDUSTRIAL	45	21	5	13	1	3	2
INGENIERÍA EN AGRONOMÍA	52	29	5	10	0	3	5
MEDICINA VETERINARIA Y ZOOTECNIA	105	55	10	26	1	2	11
C. BÁSICAS	657	364	42	144	10	15	82
ANÁLISIS QUÍMICO BIOLÓGICO	95	62	4	16	2	1	10
BIOLOGÍA	50	28	7	8	0	0	7
BIOTECNOLOGÍA	52	21	3	19	1	1	7
CIENCIAS AMBIENTALES	29	18	1	3	3	0	4
INFORMÁTICA Y TECNOLOGÍAS COMPUTACIONALES	54	36	1	7	1	1	8
INGENIERÍA BIOQUÍMICA	65	36	6	17	0	1	5
INGENIERÍA EN COMPUTACIÓN INTELIGENTE	51	27	4	16	1	0	3
INGENIERÍA EN ELECTRÓNICA	39	20	3	7	0	3	6
INGENIERÍA EN SISTEMAS COMPUTACIONALES	147	86	5	29	2	4	21
INGENIERÍA INDUSTRIAL ESTADÍSTICA	52	19	8	16	0	2	7
MATEMÁTICAS APLICADAS	23	11	0	6	0	2	4
C. DE LA SALUD	649	340	40	178	6	15	70
CULTURA FÍSICA Y DEPORTES	56	36	4	7	1	4	4
ENFERMERÍA	149	105	1	22	1	5	15
ESTOMATOLOGÍA	91	34	7	38	1	2	9
MEDICINA	165	66	13	65	2	1	18
NUTRICIÓN	83	39	9	22	0	1	12
OPTOMETRÍA	52	29	3	9	0	2	9
TERAPIA FÍSICA	53	31	3	15	1	0	3
C. DEL DISEÑO Y DE LA CONSTRUCCION	509	259	47	151	0	9	43
ARQUITECTURA	91	35	12	36	0	1	7
DISEÑO DE INTERIORES	38	22	2	10	0	0	4
DISEÑO DE MODA EN INDUMENTARIA Y TEXTILES	82	49	1	26	0	1	5
DISEÑO GRÁFICO	83	46	7	18	0	2	10
DISEÑO INDUSTRIAL	83	33	14	28	0	2	6
INGENIERÍA CIVIL	113	59	10	31	0	3	10
URBANISMO	19	15	1	2	0	0	1
C. ECONÓMICAS Y ADMINISTRATIVAS	867	489	72	209	3	10	84
ADMON. DE EMPRESAS	162	80	18	45	0	2	17
ADMON. DE PRODUCCIÓN Y SERVICIOS	54	36	2	12	0	0	4
ADMON. FINANCIERA	102	55	16	22	1	0	8
COMERCIO INTERNACIONAL	53	22	5	24	0	0	2
CONTADOR PÚBLICO	206	132	11	41	1	2	19
ECONOMÍA	40	15	2	15	0	2	6
GESTIÓN TURÍSTICA	37	21	4	6	0	0	6
MERCADOTECNIA	105	63	8	21	1	4	8
RELACIONES INDUSTRIALES	108	65	6	23	0	0	14
C. SOCIALES Y HUMANIDADES	694	388	64	173	1	12	56
ASESORÍA PSICOPEDAGÓGICA	57	27	4	19	0	0	7
CIENCIAS POLÍTICAS Y ADMINISTRACIÓN PÚBLICA	48	26	4	12	0	0	6
COMUNICACIÓN E INFORMACIÓN	54	36	5	9	0	2	2
COMUNICACIÓN ORGANIZACIONAL	41	20	7	13	0	0	1
DERECHO	159	73	26	53	0	0	7
DOCENCIA DE FRANCÉS Y ESPAÑOL COMO LENGUAS EXTRANJERAS	32	18	2	8	0	2	2
DOCENCIA DEL IDIOMA INGLÉS	67	45	4	9	0	2	7
FILOSOFÍA	21	16	0	1	0	2	2
HISTORIA	20	7	2	5	0	2	4
PSICOLOGÍA	127	72	7	38	1	1	8
SOCIOLOGÍA	15	11	2	2	0	0	0
TRABAJO SOCIAL	53	37	1	4	0	1	10
C. DE LAS ARTES Y LA CULTURA	144	78	11	31	1	6	17
ARTES CINEMATOGRAFICAS Y AUDIOVISUALES	25	15	1	7	0	0	2
ARTES ESCÉNICAS	25	13	0	6	1	0	5
CIENCIAS DEL ARTE Y GESTIÓN CULTURAL	33	18	3	4	0	2	6
LETRAS HISPÁNICAS	35	17	5	11	0	0	2
MÚSICA	26	15	2	3	0	4	2
C. DE LA INGENIERÍA	393	191	39	87	7	11	58
ING. EN MANUFACTURA Y AUTOMATIZACIÓN INDUSTRIAL	45	22	4	10	1	0	8
INGENIERÍA AUTOMOTRIZ	124	49	17	29	2	5	22
INGENIERÍA BIOMÉDICA	92	53	6	21	2	2	8
INGENIERÍA EN DISEÑO MECÁNICO	13	2	4	6	0	0	1
INGENIERÍA EN ENERGÍAS RENOVABLES	41	20	2	10	1	2	6
INGENIERÍA ROBÓTICA	78	45	6	11	1	2	13
C. EMPRESARIALES	246	124	26	64	1	6	25
ADMON. Y GESTIÓN FISCAL DE PYMES	54	33	4	12	0	0	5
AGRONEGOCIOS	44	15	8	14	0	2	5
COMERCIO ELECTRÓNICO	36	22	1	7	0	1	5
LOGÍSTICA EMPRESARIAL	112	54	13	31	1	3	10

42. AFICIÓN DEL ALUMNO, EN PRIMER LUGAR.

CENTRO / CARRERA	TOTAL	AFICIÓN EN PRIMER LUGAR							
		CINE	DEPORTES	INTERNET	LECTURA	MUSICA	OTRA	T.V.	VIDEO JUEGOS
TOTAL	5766	250	1659	468	1403	1548	234	30	174
C. EDUCACIÓN MEDIA	1405	16	488	108	357	355	28	0	53
BACHILLERATO	1405	16	488	108	357	355	28	0	53
TOTAL LICENCIATURA	4361	234	1171	360	1046	1193	206	30	121
C. AGROPECUARIAS	202	6	65	10	39	61	18	3	0
INGENIERÍA AGROINDUSTRIAL	45	0	12	6	5	17	4	1	0
INGENIERÍA EN AGRONOMÍA	52	0	23	0	5	18	5	1	0
MEDICINA VETERINARIA Y ZOOTECNIA	105	6	30	4	29	26	9	1	0
C. BÁSICAS	657	30	150	70	148	166	26	8	59
ANÁLISIS QUÍMICO BIOLÓGICO	95	8	20	10	28	23	2	2	2
BIOLOGÍA	50	5	6	4	15	16	1	1	2
BIOTECNOLOGÍA	52	3	13	4	14	13	3	0	2
CIENCIAS AMBIENTALES	29	1	10	2	2	13	0	1	0
INFORMÁTICA Y TECNOLOGÍAS COMPUTACIONALES	54	0	15	9	7	9	3	1	10
INGENIERÍA BIOQUÍMICA	65	4	16	4	20	14	2	1	4
INGENIERÍA EN COMPUTACIÓN INTELIGENTE	51	1	9	7	10	13	3	0	8
INGENIERÍA EN ELECTRÓNICA	39	0	11	1	8	12	3	0	4
INGENIERÍA EN SISTEMAS COMPUTACIONALES	147	4	35	19	26	35	5	0	23
INGENIERÍA INDUSTRIAL ESTADÍSTICA	52	4	12	7	14	9	3	1	2
MATEMÁTICAS APLICADAS	23	0	3	3	4	9	1	1	2
C. DE LA SALUD	649	27	200	48	193	145	27	3	6
CULTURA FÍSICA Y DEPORTES	56	0	52	1	0	3	0	0	0
ENFERMERÍA	149	5	32	13	49	43	4	0	3
ESTOMATOLOGÍA	91	6	21	6	22	25	10	0	1
MEDICINA	165	5	33	16	72	31	5	1	2
NUTRICIÓN	83	3	30	3	22	21	4	0	0
OPTOMETRÍA	52	5	12	4	13	14	3	1	0
TERAPIA FÍSICA	53	3	20	5	15	8	1	1	0
C. DEL DISEÑO Y DE LA CONSTRUCCION	509	29	129	40	105	144	50	2	10
ARQUITECTURA	91	5	21	3	19	27	11	0	5
DISEÑO DE INTERIORES	38	2	5	3	12	11	5	0	0
DISEÑO DE MODA EN INDUMENTARIA Y TEXTILES	82	5	8	8	23	27	10	1	0
DISEÑO GRÁFICO	83	5	8	10	20	25	12	0	3
DISEÑO INDUSTRIAL	83	8	18	9	10	30	8	0	0
INGENIERÍA CIVIL	113	2	63	7	18	17	3	1	2
URBANISMO	19	2	6	0	3	7	1	0	0
C. ECONÓMICAS Y ADMINISTRATIVAS	867	57	239	69	198	254	33	6	11
ADMON. DE EMPRESAS	162	16	43	14	35	46	5	1	2
ADMON. DE PRODUCCIÓN Y SERVICIOS	54	3	16	2	11	21	0	0	1
ADMON. FINANCIERA	102	6	31	6	20	30	7	2	0
COMERCIO INTERNACIONAL	53	5	11	7	14	11	2	0	3
CONTADOR PÚBLICO	206	8	66	18	50	56	5	1	2
ECONOMÍA	40	4	11	1	10	9	3	0	2
GESTIÓN TURÍSTICA	37	1	9	1	11	13	2	0	0
MERCADOTECNIA	105	6	24	12	23	34	4	2	0
RELACIONES INDUSTRIALES	108	8	28	8	24	34	5	0	1
C. SOCIALES Y HUMANIDADES	694	43	125	71	222	196	23	3	11
ASESORÍA PSICOPEDAGÓGICA	57	5	10	5	10	22	3	1	1
CIENCIAS POLÍTICAS Y ADMINISTRACIÓN PÚBLICA	48	5	11	6	16	8	1	0	1
COMUNICACIÓN E INFORMACIÓN	54	6	8	3	18	18	1	0	0
COMUNICACIÓN ORGANIZACIONAL	41	5	3	8	5	16	3	1	0
DERECHO	159	9	40	15	54	31	6	0	4
DOCENCIA DE FRANCÉS Y ESPAÑOL COMO LENGUAS EXTRANJERAS	32	1	3	3	14	10	0	1	0
DOCENCIA DEL IDIOMA INGLÉS	67	2	15	11	17	20	0	0	2
FILOSOFÍA	21	0	5	0	9	7	0	0	0
HISTORIA	20	0	1	4	9	4	0	0	2
PSICOLOGÍA	127	8	16	9	47	39	7	0	1
SOCIOLOGÍA	15	0	3	1	5	6	0	0	0
TRABAJO SOCIAL	53	2	10	6	18	15	2	0	0
C. DE LAS ARTES Y LA CULTURA	144	28	7	1	43	54	8	1	2
ARTES CINEMATográficas Y AUDIOVISUALES	25	17	0	0	3	3	0	0	2
ARTES ESCÉNICAS	25	9	2	0	3	9	2	0	0
CIENCIAS DEL ARTE Y GESTIÓN CULTURAL	33	2	4	1	13	9	3	1	0
LETRAS HISPÁNICAS	35	0	1	0	24	7	3	0	0
MÚSICA	26	0	0	0	0	26	0	0	0
C. DE LA INGENIERÍA	393	8	166	34	62	91	13	1	18
ING. EN MANUFACTURA Y AUTOMATIZACIÓN INDUSTRIAL	45	0	21	3	8	10	2	0	1
INGENIERÍA AUTOMOTRIZ	124	0	67	10	14	26	3	0	4
INGENIERÍA BIOMÉDICA	92	4	34	7	21	17	4	0	5
INGENIERÍA EN DISEÑO MECÁNICO	13	0	3	1	4	4	0	0	1
INGENIERÍA EN ENERGÍAS RENOVABLES	41	1	17	4	6	11	1	0	1
INGENIERÍA ROBÓTICA	78	3	24	9	9	23	3	1	6
C. EMPRESARIALES	246	6	90	17	36	82	8	3	4
ADMON. Y GESTIÓN FISCAL DE PYMES	54	2	21	3	6	17	4	1	0
AGRONEGOCIOS	44	2	15	2	7	16	0	2	0
COMERCIO ELECTRÓNICO	36	1	12	5	4	11	1	0	2
LOGÍSTICA EMPRESARIAL	112	1	42	7	19	38	3	0	2

43. AFICIÓN DEL ALUMNO, EN SEGUNDO LUGAR.

CENTRO / CARRERA	TOTAL	AFICIÓN EN SEGUNDO LUGAR							
		CINE	DEPORTES	INTERNET	LECTURA	MÚSICA	OTRA	T.V.	VIDEO JUEGOS
TOTAL	5766	474	898	871	1303	1691	109	163	257
C. EDUCACIÓN MEDIA	1405	87	244	204	285	441	21	35	88
BACHILLERATO	1405	87	244	204	285	441	21	35	88
TOTAL LICENCIATURA	4361	387	654	667	1018	1250	88	128	169
C. AGROPECUARIAS	202	22	31	29	46	53	8	10	3
INGENIERÍA AGROINDUSTRIAL	45	7	6	3	13	10	2	3	1
INGENIERÍA EN AGRONOMÍA	52	3	10	12	12	11	2	1	1
MEDICINA VETERINARIA Y ZOOTECNIA	105	12	15	14	21	32	4	6	1
C. BÁSICAS	657	50	92	116	149	167	5	19	59
ANÁLISIS QUÍMICO BIOLÓGICO	95	9	13	17	28	23	1	1	3
BIOLOGÍA	50	8	3	8	11	16	0	2	2
BIOTECNOLOGÍA	52	5	10	5	15	10	0	5	2
CIENCIAS AMBIENTALES	29	3	2	7	10	6	0	0	1
INFORMÁTICA Y TECNOLOGÍAS COMPUTACIONALES	54	1	7	15	12	9	0	1	9
INGENIERÍA BIOQUÍMICA	65	4	8	8	11	20	1	4	9
INGENIERÍA EN COMPUTACIÓN INTELIGENTE	51	4	4	12	8	14	0	0	9
INGENIERÍA EN ELECTRÓNICA	39	3	7	6	12	9	0	0	2
INGENIERÍA EN SISTEMAS COMPUTACIONALES	147	5	27	26	25	39	2	5	18
INGENIERÍA INDUSTRIAL ESTADÍSTICA	52	6	9	7	10	16	1	1	2
MATEMÁTICAS APLICADAS	23	2	2	5	7	5	0	0	2
C. DE LA SALUD	649	55	98	89	174	181	17	14	21
CULTURA FÍSICA Y DEPORTES	56	4	3	6	14	23	2	1	3
ENFERMERÍA	149	9	25	17	44	46	4	2	2
ESTOMATOLOGÍA	91	9	12	13	29	22	1	2	3
MEDICINA	165	20	21	21	40	43	6	3	11
NUTRICIÓN	83	9	16	14	18	21	1	2	2
OPTOMETRÍA	52	2	13	10	13	11	1	2	0
TERAPIA FÍSICA	53	2	8	8	16	15	2	2	0
C. DEL DISEÑO Y DE LA CONSTRUCCION	509	49	71	68	100	175	14	11	21
ARQUITECTURA	91	12	12	12	18	30	2	1	4
DISEÑO DE INTERIORES	38	6	2	6	6	17	1	0	0
DISEÑO DE MODA EN INDOUMENTARIA Y TEXTILES	82	11	10	8	20	27	2	4	0
DISEÑO GRÁFICO	83	4	15	15	12	27	2	1	7
DISEÑO INDUSTRIAL	83	9	10	15	19	19	5	4	2
INGENIERÍA CIVIL	113	7	17	10	22	46	2	1	8
URBANISMO	19	0	5	2	3	9	0	0	0
C. ECONÓMICAS Y ADMINISTRATIVAS	867	79	137	135	192	265	14	31	14
ADMN. DE EMPRESAS	162	12	28	26	40	48	3	5	0
ADMN. DE PRODUCCIÓN Y SERVICIOS	54	3	13	8	13	14	1	2	0
ADMN. FINANCIERA	102	10	21	15	18	29	2	5	2
COMERCIO INTERNACIONAL	53	6	8	9	12	17	1	0	0
CONTADOR PÚBLICO	206	15	26	32	43	70	3	9	8
ECONOMÍA	40	2	4	8	9	14	0	2	1
GESTIÓN TURÍSTICA	37	5	3	4	10	12	0	3	0
MERCADOTECNIA	105	14	18	18	16	34	2	0	3
RELACIONES INDUSTRIALES	108	12	16	15	31	27	2	5	0
C. SOCIALES Y HUMANIDADES	694	65	90	95	200	193	13	18	20
ASESORÍA PSICOPEDAGÓGICA	57	6	5	9	20	15	0	1	1
CIENCIAS POLÍTICAS Y ADMINISTRACIÓN PÚBLICA	48	6	9	4	18	8	1	0	2
COMUNICACIÓN E INFORMACIÓN	54	9	5	8	14	17	0	0	1
COMUNICACIÓN ORGANIZACIONAL	41	5	11	7	4	10	1	2	1
DERECHO	159	15	26	26	45	37	4	4	2
DOCENCIA DE FRANCÉS Y ESPAÑOL COMO LENGUAS EXTRANJERAS	32	3	6	6	4	8	1	2	2
DOCENCIA DEL IDIOMA INGLÉS	67	2	3	10	22	24	1	3	2
FILOSOFÍA	21	3	1	3	7	7	0	0	0
HISTORIA	20	0	2	2	3	11	0	1	1
PSICOLOGÍA	127	10	16	14	38	37	3	3	6
SOCIOLOGÍA	15	2	2	1	4	4	0	0	2
TRABAJO SOCIAL	53	4	4	5	21	15	2	2	0
C. DE LAS ARTES Y LA CULTURA	144	23	23	14	34	38	6	3	3
ARTES CINEMATográfICAS Y AUDIOVISUALES	25	7	0	2	4	9	1	0	2
ARTES ESCÉNICAS	25	6	4	0	7	5	2	1	0
CIENCIAS DEL ARTE Y GESTIÓN CULTURAL	33	1	6	8	7	10	0	1	0
LETRAS HISPÁNICAS	35	5	5	1	7	14	2	0	1
MÚSICA	26	4	8	3	9	0	1	1	0
C. DE LA INGENIERÍA	393	26	78	67	72	108	7	14	21
ING. EN MANUFACTURA Y AUTOMATIZACIÓN INDUSTRIAL	45	5	7	5	8	16	1	1	2
INGENIERÍA AUTOMOTRIZ	124	5	28	22	22	35	1	3	8
INGENIERÍA BIOMÉDICA	92	5	11	17	23	23	2	5	6
INGENIERÍA EN DISEÑO MECÁNICO	13	0	6	1	0	4	2	0	0
INGENIERÍA EN ENERGÍAS RENOVABLES	41	5	10	4	11	9	0	2	0
INGENIERÍA ROBÓTICA	78	6	16	18	8	21	1	3	5
C. EMPRESARIALES	246	18	34	54	51	70	4	8	7
ADMN. Y GESTIÓN FISCAL DE PYMES	54	5	8	14	11	12	0	3	1
AGRONEGOCIOS	44	2	9	10	5	14	1	1	2
COMERCIO ELECTRÓNICO	36	0	4	7	8	13	1	1	2
LOGÍSTICA EMPRESARIAL	112	11	13	23	27	31	2	3	2

44. AFICIÓN DEL ALUMNO, EN TERCER LUGAR.

CENTRO / CARRERA	TOTAL	AFICIÓN EN TERCER LUGAR								
		CINE	DEPORTES	INTERNET	LECTURA	MUSICA	OTRA	T.V.	VIDEO JUEGOS	
TOTAL	5766	712	671	1159	1082	1024	425	339	354	
C. EDUCACIÓN MEDIA	1405	158	162	289	269	248	81	89	109	
BACHILLERATO	1405	158	162	289	269	248	81	89	109	
TOTAL LICENCIATURA	4361	554	509	870	813	776	344	250	245	
C. AGROPECUARIAS	202	25	26	52	29	32	14	18	6	
INGENIERÍA AGROINDUSTRIAL	45	8	8	9	6	6	2	6	0	
INGENIERÍA EN AGRONOMÍA	52	5	6	10	5	13	7	5	1	
MEDICINA VETERINARIA Y ZOOTECNIA	105	12	12	33	18	13	5	7	5	
C. BÁSICAS	657	62	85	137	133	116	44	18	62	
ANÁLISIS QUÍMICO BIOLÓGICO	95	7	11	13	24	21	9	5	5	
BIOLOGÍA	50	7	10	5	8	6	6	2	6	
BIOTECNOLOGÍA	52	7	11	10	6	9	3	1	5	
CIENCIAS AMBIENTALES	29	1	3	7	9	3	2	2	2	
INFORMÁTICA Y TECNOLOGÍAS COMPUTACIONALES	54	4	4	11	14	15	1	1	4	
INGENIERÍA BIOQUÍMICA	65	8	7	16	15	11	3	1	4	
INGENIERÍA EN COMPUTACIÓN INTELIGENTE	51	4	8	11	12	10	1	0	5	
INGENIERÍA EN ELECTRÓNICA	39	4	1	13	9	3	3	1	5	
INGENIERÍA EN SISTEMAS COMPUTACIONALES	147	11	20	34	22	27	8	2	23	
INGENIERÍA INDUSTRIAL ESTADÍSTICA	52	6	4	14	9	9	5	3	2	
MATEMÁTICAS APLICADAS	23	3	6	3	5	2	3	0	1	
C. DE LA SALUD	649	97	81	114	109	134	49	45	20	
CULTURA FÍSICA Y DEPORTES	56	3	1	13	11	13	7	2	6	
ENFERMERÍA	149	20	20	31	24	21	14	15	4	
ESTOMATOLOGÍA	91	20	11	17	14	15	4	9	1	
MEDICINA	165	29	30	24	25	37	9	4	7	
NUTRICIÓN	83	11	8	16	12	19	7	8	2	
OPTOMETRÍA	52	7	5	5	17	15	2	1	0	
TERAPIA FÍSICA	53	7	6	8	6	14	6	6	0	
C. DEL DISEÑO Y DE LA CONSTRUCCION	509	71	56	93	110	80	45	25	29	
ARQUITECTURA	91	16	13	15	20	16	4	3	4	
DISEÑO DE INTERIORES	38	6	5	7	10	4	1	5	0	
DISEÑO DE MODA EN INDUMENTARIA Y TEXTILES	82	11	9	20	15	12	11	3	1	
DISEÑO GRÁFICO	83	9	10	10	15	10	12	3	14	
DISEÑO INDUSTRIAL	83	13	12	13	16	17	8	2	2	
INGENIERÍA CIVIL	113	13	6	23	30	19	7	8	7	
URBANISMO	19	3	1	5	4	2	2	1	1	
C. ECONÓMICAS Y ADMINISTRATIVAS	867	116	91	183	151	149	66	72	39	
ADMÓN. DE EMPRESAS	162	25	18	36	22	27	13	16	5	
ADMÓN. DE PRODUCCIÓN Y SERVICIOS	54	3	7	12	9	11	3	7	2	
ADMÓN. FINANCIERA	102	11	13	24	19	14	10	7	4	
COMERCIO INTERNACIONAL	53	10	7	5	9	13	4	2	3	
CONTADOR PÚBLICO	206	21	23	43	36	34	17	24	8	
ECONOMÍA	40	4	4	7	8	7	3	1	6	
GESTIÓN TURÍSTICA	37	8	3	12	3	3	3	0	5	
MERCADOTECNIA	105	21	10	21	20	17	7	5	4	
RELACIONES INDUSTRIALES	108	13	6	23	25	23	6	10	2	
C. SOCIALES Y HUMANIDADES	694	93	101	138	117	138	47	30	30	
ASESORÍA PSICOPEDAGÓGICA	57	9	9	11	10	10	4	2	2	
CIENCIAS POLÍTICAS Y ADMINISTRACIÓN PÚBLICA	48	8	5	5	8	13	3	3	3	
COMUNICACIÓN E INFORMACIÓN	54	4	13	14	7	7	4	2	3	
COMUNICACIÓN ORGANIZACIONAL	41	1	4	9	12	4	3	6	2	
DERECHO	159	19	21	26	27	42	15	6	3	
DOCENCIA DE FRANCÉS Y ESPAÑOL COMO LENGUAS EXTRANJERAS	32	2	2	6	8	7	1	3	3	
DOCENCIA DEL IDIOMA INGLÉS	67	10	11	16	10	15	1	1	3	
FILOSOFÍA	21	3	3	4	2	2	3	2	2	
HISTORIA	20	2	4	4	4	1	2	1	2	
PSICOLOGÍA	127	23	20	27	24	22	6	1	4	
SOCIOLOGÍA	15	4	2	5	0	3	0	0	1	
TRABAJO SOCIAL	53	8	7	11	5	12	5	3	2	
C. DE LAS ARTES Y LA CULTURA	144	20	16	21	28	21	22	5	11	
ARTES CINEMATOGRAFICAS Y AUDIOVISUALES	25	0	3	5	8	5	3	1	0	
ARTES ESCÉNICAS	25	1	5	1	8	5	2	1	2	
CIENCIAS DEL ARTE Y GESTIÓN CULTURAL	33	10	2	4	4	4	7	1	1	
LETRAS HISPÁNICAS	35	8	2	6	1	7	4	1	6	
MÚSICA	26	1	4	5	7	0	6	1	2	
C. DE LA INGENIERÍA	393	36	30	77	87	68	39	23	33	
ING. EN MANUFACTURA Y AUTOMATIZACIÓN INDUSTRIAL	45	4	4	9	10	5	5	4	4	
INGENIERÍA AUTOMOTRIZ	124	13	7	23	22	22	20	7	10	
INGENIERÍA BIOMÉDICA	92	6	8	17	20	21	7	6	7	
INGENIERÍA EN DISEÑO MECÁNICO	13	4	0	2	3	2	1	1	0	
INGENIERÍA EN ENERGÍAS RENOVABLES	41	4	1	11	9	7	5	1	3	
INGENIERÍA ROBÓTICA	78	5	10	15	23	11	1	4	9	
C. EMPRESARIALES	246	34	23	55	49	38	18	14	15	
ADMÓN. Y GESTIÓN FISCAL DE PYMES	54	10	3	9	12	8	3	5	4	
AGRONEGOCIOS	44	8	7	9	8	8	1	2	1	
COMERCIO ELECTRÓNICO	36	1	5	9	8	6	3	0	4	
LOGÍSTICA EMPRESARIAL	112	15	8	28	21	16	11	7	6	

45. ¿CUENTA CON COMPUTADORA O DISPOSITIVO DIGITAL?

CENTRO / CARRERA	TOTAL	PC / DISP. DIG.	
		SI	NO
TOTAL	5766	5560	206
C. EDUCACIÓN MEDIA	1405	1384	21
BACHILLERATO	1405	1384	21
TOTAL LICENCIATURA	4361	4176	185
C. AGROPECUARIAS	202	189	13
INGENIERÍA AGROINDUSTRIAL	45	42	3
INGENIERÍA EN AGRONOMÍA	52	47	5
MEDICINA VETERINARIA Y ZOOTECNIA	105	100	5
C. BÁSICAS	657	629	28
ANÁLISIS QUÍMICO BIOLÓGICO	95	87	8
BIOLOGÍA	50	49	1
BIOTECNOLOGÍA	52	52	0
CIENCIAS AMBIENTALES	29	27	2
INFORMÁTICA Y TECNOLOGÍAS COMPUTACIONALES	54	50	4
INGENIERÍA BIOQUÍMICA	65	64	1
INGENIERÍA EN COMPUTACIÓN INTELIGENTE	51	50	1
INGENIERÍA EN ELECTRÓNICA	39	39	0
INGENIERÍA EN SISTEMAS COMPUTACIONALES	147	140	7
INGENIERÍA INDUSTRIAL ESTADÍSTICA	52	49	3
MATEMÁTICAS APLICADAS	23	22	1
C. DE LA SALUD	649	616	33
CULTURA FÍSICA Y DEPORTES	56	54	2
ENFERMERÍA	149	132	17
ESTOMATOLOGÍA	91	88	3
MEDICINA	165	161	4
NUTRICIÓN	83	78	5
OPTOMETRÍA	52	50	2
TERAPIA FÍSICA	53	53	0
C. DEL DISEÑO Y DE LA CONSTRUCCION	509	499	10
ARQUITECTURA	91	90	1
DISEÑO DE INTERIORES	38	38	0
DISEÑO DE MODA EN INDUMENTARIA Y TEXTILES	82	78	4
DISEÑO GRÁFICO	83	81	2
DISEÑO INDUSTRIAL	83	82	1
INGENIERÍA CIVIL	113	111	2
URBANISMO	19	19	0
C. ECONÓMICAS Y ADMINISTRATIVAS	867	822	45
ADMON. DE EMPRESAS	162	157	5
ADMON. DE PRODUCCIÓN Y SERVICIOS	54	51	3
ADMON. FINANCIERA	102	96	6
COMERCIO INTERNACIONAL	53	53	0
CONTADOR PÚBLICO	206	192	14
ECONOMÍA	40	38	2
GESTIÓN TURÍSTICA	37	36	1
MERCADOTECNIA	105	100	5
RELACIONES INDUSTRIALES	108	99	9
C. SOCIALES Y HUMANIDADES	694	667	27
ASESORÍA PSICOPEDAGÓGICA	57	55	2
CIENCIAS POLÍTICAS Y ADMINISTRACIÓN PÚBLICA	48	45	3
COMUNICACIÓN E INFORMACIÓN	54	53	1
COMUNICACIÓN ORGANIZACIONAL	41	38	3
DERECHO	159	156	3
DOCENCIA DE FRANCÉS Y ESPAÑOL COMO LENGUAS EXTRANJERAS	32	31	1
DOCENCIA DEL IDIOMA INGLÉS	67	64	3
FILOSOFÍA	21	18	3
HISTORIA	20	19	1
PSICOLOGÍA	127	123	4
SOCIOLOGÍA	15	15	0
TRABAJO SOCIAL	53	50	3
C. DE LAS ARTES Y LA CULTURA	144	136	8
ARTES CINEMATOGRAFICAS Y AUDIOVISUALES	25	23	2
ARTES ESCÉNICAS	25	24	1
CIENCIAS DEL ARTE Y GESTIÓN CULTURAL	33	30	3
LETRAS HISPÁNICAS	35	34	1
MÚSICA	26	25	1
C. DE LA INGENIERÍA	393	382	11
ING. EN MANUFACTURA Y AUTOMATIZACIÓN INDUSTRIAL	45	45	0
INGENIERÍA AUTOMOTRIZ	124	119	5
INGENIERÍA BIOMÉDICA	92	89	3
INGENIERÍA EN DISEÑO MECÁNICO	13	13	0
INGENIERÍA EN ENERGÍAS RENOVABLES	41	41	0
INGENIERÍA ROBÓTICA	78	75	3
C. EMPRESARIALES	246	236	10
ADMON. Y GESTIÓN FISCAL DE PYMES	54	51	3
AGRONEGOCIOS	44	41	3
COMERCIO ELECTRÓNICO	36	35	1
LOGÍSTICA EMPRESARIAL	112	109	3

46. ¿CUENTA CON COMPUTADORA DE ESCRITORIO?

CENTRO / CARRERA	TOTAL	PC ESCRITORIO		
		SI	NO	NO APLICA
TOTAL	5766	2047	3513	206
C. EDUCACIÓN MEDIA	1405	566	818	21
BACHILLERATO	1405	566	818	21
TOTAL LICENCIATURA	4361	1481	2695	185
C. AGROPECUARIAS	202	66	123	13
INGENIERÍA AGROINDUSTRIAL	45	16	26	3
INGENIERÍA EN AGRONOMÍA	52	10	37	5
MEDICINA VETERINARIA Y ZOOTECNIA	105	40	60	5
C. BÁSICAS	657	236	393	28
ANÁLISIS QUÍMICO BIOLÓGICO	95	31	56	8
BIOLOGÍA	50	23	26	1
BIOTECNOLOGÍA	52	14	38	0
CIENCIAS AMBIENTALES	29	9	18	2
INFORMÁTICA Y TECNOLOGÍAS COMPUTACIONALES	54	21	29	4
INGENIERÍA BIOQUÍMICA	65	20	44	1
INGENIERÍA EN COMPUTACIÓN INTELIGENTE	51	20	30	1
INGENIERÍA EN ELECTRÓNICA	39	13	26	0
INGENIERÍA EN SISTEMAS COMPUTACIONALES	147	61	79	7
INGENIERÍA INDUSTRIAL ESTADÍSTICA	52	15	34	3
MATEMÁTICAS APLICADAS	23	9	13	1
C. DE LA SALUD	649	203	413	33
CULTURA FÍSICA Y DEPORTES	56	15	39	2
ENFERMERÍA	149	57	75	17
ESTOMATOLOGÍA	91	30	58	3
MEDICINA	165	52	109	4
NUTRICIÓN	83	19	59	5
OPTOMETRÍA	52	14	36	2
TERAPIA FÍSICA	53	16	37	0
C. DEL DISEÑO Y DE LA CONSTRUCCION	509	196	303	10
ARQUITECTURA	91	28	62	1
DISEÑO DE INTERIORES	38	19	19	0
DISEÑO DE MODA EN INDUMENTARIA Y TEXTILES	82	32	46	4
DISEÑO GRÁFICO	83	29	52	2
DISEÑO INDUSTRIAL	83	25	57	1
INGENIERÍA CIVIL	113	54	57	2
URBANISMO	19	9	10	0
C. ECONÓMICAS Y ADMINISTRATIVAS	867	286	536	45
ADMON. DE EMPRESAS	162	66	91	5
ADMON. DE PRODUCCIÓN Y SERVICIOS	54	23	28	3
ADMON. FINANCIERA	102	25	71	6
COMERCIO INTERNACIONAL	53	13	40	0
CONTADOR PÚBLICO	206	73	119	14
ECONOMÍA	40	12	26	2
GESTIÓN TURÍSTICA	37	15	21	1
MERCADOTECNIA	105	25	75	5
RELACIONES INDUSTRIALES	108	34	65	9
C. SOCIALES Y HUMANIDADES	694	229	438	27
ASESORÍA PSICOPEDAGÓGICA	57	13	42	2
CIENCIAS POLÍTICAS Y ADMINISTRACIÓN PÚBLICA	48	10	35	3
COMUNICACIÓN E INFORMACIÓN	54	19	34	1
COMUNICACIÓN ORGANIZACIONAL	41	16	22	3
DERECHO	159	61	95	3
DOCENCIA DE FRANCÉS Y ESPAÑOL COMO LENGUAS EXTRANJERAS	32	6	25	1
DOCENCIA DEL IDIOMA INGLÉS	67	25	39	3
FILOSOFÍA	21	6	12	3
HISTORIA	20	4	15	1
PSICOLOGÍA	127	45	78	4
SOCIOLOGÍA	15	4	11	0
TRABAJO SOCIAL	53	20	30	3
C. DE LAS ARTES Y LA CULTURA	144	50	86	8
ARTES CINEMATOGRAFICAS Y AUDIOVISUALES	25	6	17	2
ARTES ESCÉNICAS	25	9	15	1
CIENCIAS DEL ARTE Y GESTIÓN CULTURAL	33	8	22	3
LETRAS HISPÁNICAS	35	17	17	1
MÚSICA	26	10	15	1
C. DE LA INGENIERÍA	393	138	244	11
ING. EN MANUFACTURA Y AUTOMATIZACIÓN INDUSTRIAL	45	20	25	0
INGENIERÍA AUTOMOTRIZ	124	41	78	5
INGENIERÍA BIOMÉDICA	92	31	58	3
INGENIERÍA EN DISEÑO MECÁNICO	13	3	10	0
INGENIERÍA EN ENERGÍAS RENOVABLES	41	17	24	0
INGENIERÍA ROBÓTICA	78	26	49	3
C. EMPRESARIALES	246	77	159	10
ADMON. Y GESTIÓN FISCAL DE PYMES	54	13	38	3
AGRONEGOCIOS	44	12	29	3
COMERCIO ELECTRÓNICO	36	15	20	1
LOGÍSTICA EMPRESARIAL	112	37	72	3

47. ¿CUENTA CON LAPTOP?

CENTRO / CARRERA	TOTAL	CUENTA CON LAP-TOP		
		SI	NO	NO APLICA
TOTAL	5766	3791	1769	206
C. EDUCACIÓN MEDIA	1405	887	497	21
BACHILLERATO	1405	887	497	21
TOTAL LICENCIATURA	4361	2904	1272	185
C. AGROPECUARIAS	202	132	57	13
INGENIERÍA AGROINDUSTRIAL	45	30	12	3
INGENIERÍA EN AGRONOMÍA	52	35	12	5
MEDICINA VETERINARIA Y ZOOTECNIA	105	67	33	5
C. BÁSICAS	657	448	181	28
ANÁLISIS QUÍMICO BIOLÓGICO	95	56	31	8
BIOLOGÍA	50	35	14	1
BIOTECNOLOGÍA	52	44	8	0
CIENCIAS AMBIENTALES	29	18	9	2
INFORMÁTICA Y TECNOLOGÍAS COMPUTACIONALES	54	34	16	4
INGENIERÍA BIOQUÍMICA	65	47	17	1
INGENIERÍA EN COMPUTACIÓN INTELIGENTE	51	34	16	1
INGENIERÍA EN ELECTRÓNICA	39	30	9	0
INGENIERÍA EN SISTEMAS COMPUTACIONALES	147	98	42	7
INGENIERÍA INDUSTRIAL ESTADÍSTICA	52	34	15	3
MATEMÁTICAS APLICADAS	23	18	4	1
C. DE LA SALUD	649	450	166	33
CULTURA FÍSICA Y DEPORTES	56	34	20	2
ENFERMERÍA	149	80	52	17
ESTOMATOLOGÍA	91	76	12	3
MEDICINA	165	133	28	4
NUTRICIÓN	83	52	26	5
OPTOMETRÍA	52	35	15	2
TERAPIA FÍSICA	53	40	13	0
C. DEL DISEÑO Y DE LA CONSTRUCCION	509	344	155	10
ARQUITECTURA	91	72	18	1
DISEÑO DE INTERIORES	38	27	11	0
DISEÑO DE MODA EN INDUMENTARIA Y TEXTILES	82	55	23	4
DISEÑO GRÁFICO	83	55	26	2
DISEÑO INDUSTRIAL	83	55	27	1
INGENIERÍA CIVIL	113	69	42	2
URBANISMO	19	11	8	0
C. ECONÓMICAS Y ADMINISTRATIVAS	867	548	274	45
ADMN. DE EMPRESAS	162	99	58	5
ADMN. DE PRODUCCIÓN Y SERVICIOS	54	26	25	3
ADMN. FINANCIERA	102	72	24	6
COMERCIO INTERNACIONAL	53	43	10	0
CONTADOR PÚBLICO	206	129	63	14
ECONOMÍA	40	27	11	2
GESTIÓN TURÍSTICA	37	22	14	1
MERCADOTECNIA	105	65	35	5
RELACIONES INDUSTRIALES	108	65	34	9
C. SOCIALES Y HUMANIDADES	694	461	206	27
ASESORÍA PSICOPEDAGÓGICA	57	40	15	2
CIENCIAS POLÍTICAS Y ADMINISTRACIÓN PÚBLICA	48	33	12	3
COMUNICACIÓN E INFORMACIÓN	54	32	21	1
COMUNICACIÓN ORGANIZACIONAL	41	26	12	3
DERECHO	159	112	44	3
DOCENCIA DE FRANCÉS Y ESPAÑOL COMO LENGUAS EXTRANJERAS	32	20	11	1
DOCENCIA DEL IDIOMA INGLÉS	67	48	16	3
FILOSOFÍA	21	12	6	3
HISTORIA	20	12	7	1
PSICOLOGÍA	127	86	37	4
SOCIOLOGÍA	15	11	4	0
TRABAJO SOCIAL	53	29	21	3
C. DE LAS ARTES Y LA CULTURA	144	90	46	8
ARTES CINEMATOGRAFICAS Y AUDIOVISUALES	25	20	3	2
ARTES ESCÉNICAS	25	17	7	1
CIENCIAS DEL ARTE Y GESTIÓN CULTURAL	33	23	7	3
LETRAS HISPÁNICAS	35	17	17	1
MÚSICA	26	13	12	1
C. DE LA INGENIERÍA	393	268	114	11
ING. EN MANUFACTURA Y AUTOMATIZACIÓN INDUSTRIAL	45	30	15	0
INGENIERÍA AUTOMOTRIZ	124	80	39	5
INGENIERÍA BIOMÉDICA	92	65	24	3
INGENIERÍA EN DISEÑO MECÁNICO	13	10	3	0
INGENIERÍA EN ENERGÍAS RENOVABLES	41	29	12	0
INGENIERÍA ROBÓTICA	78	54	21	3
C. EMPRESARIALES	246	163	73	10
ADMN. Y GESTIÓN FISCAL DE PYMES	54	35	16	3
AGRONEGOCIOS	44	31	10	3
COMERCIO ELECTRÓNICO	36	21	14	1
LOGÍSTICA EMPRESARIAL	112	76	33	3

48. ¿CUENTA CON TABLETA?

CENTRO / CARRERA	TOTAL	CUENTA CON TABLETA		
		SI	NO	NO APLICA
TOTAL	5766	911	4649	206
C. EDUCACIÓN MEDIA	1405	302	1082	21
BACHILLERATO	1405	302	1082	21
TOTAL LICENCIATURA	4361	609	3567	185
C. AGROPECUARIAS	202	23	166	13
INGENIERÍA AGROINDUSTRIAL	45	5	37	3
INGENIERÍA EN AGRONOMÍA	52	4	43	5
MEDICINA VETERINARIA Y ZOOTECNIA	105	14	86	5
C. BÁSICAS	657	102	527	28
ANÁLISIS QUÍMICO BIOLÓGICO	95	9	78	8
BIOLOGÍA	50	11	38	1
BIOTECNOLOGÍA	52	13	39	0
CIENCIAS AMBIENTALES	29	0	27	2
INFORMÁTICA Y TECNOLOGÍAS COMPUTACIONALES	54	10	40	4
INGENIERÍA BIOQUÍMICA	65	10	54	1
INGENIERÍA EN COMPUTACIÓN INTELIGENTE	51	7	43	1
INGENIERÍA EN ELECTRÓNICA	39	7	32	0
INGENIERÍA EN SISTEMAS COMPUTACIONALES	147	21	119	7
INGENIERÍA INDUSTRIAL ESTADÍSTICA	52	8	41	3
MATEMÁTICAS APLICADAS	23	6	16	1
C. DE LA SALUD	649	75	541	33
CULTURA FÍSICA Y DEPORTES	56	4	50	2
ENFERMERÍA	149	7	125	17
ESTOMATOLOGÍA	91	17	71	3
MEDICINA	165	28	133	4
NUTRICIÓN	83	10	68	5
OPTOMETRÍA	52	4	46	2
TERAPIA FÍSICA	53	5	48	0
C. DEL DISEÑO Y DE LA CONSTRUCCION	509	95	404	10
ARQUITECTURA	91	20	70	1
DISEÑO DE INTERIORES	38	11	27	0
DISEÑO DE MODA EN INDUMENTARIA Y TEXTILES	82	10	68	4
DISEÑO GRÁFICO	83	8	73	2
DISEÑO INDUSTRIAL	83	19	63	1
INGENIERÍA CIVIL	113	23	88	2
URBANISMO	19	4	15	0
C. ECONÓMICAS Y ADMINISTRATIVAS	867	102	720	45
ADMN. DE EMPRESAS	162	22	135	5
ADMN. DE PRODUCCIÓN Y SERVICIOS	54	3	48	3
ADMN. FINANCIERA	102	13	83	6
COMERCIO INTERNACIONAL	53	15	38	0
CONTADOR PÚBLICO	206	19	173	14
ECONOMÍA	40	4	34	2
GESTIÓN TURÍSTICA	37	3	33	1
MERCADOTECNIA	105	18	82	5
RELACIONES INDUSTRIALES	108	5	94	9
C. SOCIALES Y HUMANIDADES	694	99	568	27
ASESORÍA PSICOPEDAGÓGICA	57	7	48	2
CIENCIAS POLÍTICAS Y ADMINISTRACIÓN PÚBLICA	48	5	40	3
COMUNICACIÓN E INFORMACIÓN	54	8	45	1
COMUNICACIÓN ORGANIZACIONAL	41	5	33	3
DERECHO	159	33	123	3
DOCENCIA DE FRANCÉS Y ESPAÑOL COMO LENGUAS EXTRANJERAS	32	4	27	1
DOCENCIA DEL IDIOMA INGLÉS	67	8	56	3
FILOSOFÍA	21	4	14	3
HISTORIA	20	2	17	1
PSICOLOGÍA	127	14	109	4
SOCIOLOGÍA	15	3	12	0
TRABAJO SOCIAL	53	6	44	3
C. DE LAS ARTES Y LA CULTURA	144	23	113	8
ARTES CINEMATOGRAFICAS Y AUDIOVISUALES	25	6	17	2
ARTES ESCÉNICAS	25	5	19	1
CIENCIAS DEL ARTE Y GESTIÓN CULTURAL	33	4	26	3
LETRAS HISPÁNICAS	35	5	29	1
MÚSICA	26	3	22	1
C. DE LA INGENIERÍA	393	60	322	11
ING. EN MANUFACTURA Y AUTOMATIZACIÓN INDUSTRIAL	45	8	37	0
INGENIERÍA AUTOMOTRIZ	124	21	98	5
INGENIERÍA BIOMÉDICA	92	13	76	3
INGENIERÍA EN DISEÑO MECÁNICO	13	1	12	0
INGENIERÍA EN ENERGÍAS RENOVABLES	41	8	33	0
INGENIERÍA ROBÓTICA	78	9	66	3
C. EMPRESARIALES	246	30	206	10
ADMN. Y GESTIÓN FISCAL DE PYMES	54	5	46	3
AGRONEGOCIOS	44	3	38	3
COMERCIO ELECTRÓNICO	36	2	33	1
LOGÍSTICA EMPRESARIAL	112	20	89	3

49. ¿CUENTA CON SMARTPHONE?

CENTRO / CARRERA	TOTAL	CUENTA CON SMARTPHONE		
		SI	NO	NO APLICA
TOTAL	5766	1870	3690	206
C. EDUCACIÓN MEDIA	1405	429	955	21
BACHILLERATO	1405	429	955	21
TOTAL LICENCIATURA	4361	1441	2735	185
C. AGROPECUARIAS	202	51	138	13
INGENIERÍA AGROINDUSTRIAL	45	11	31	3
INGENIERÍA EN AGRONOMÍA	52	14	33	5
MEDICINA VETERINARIA Y ZOOTECNIA	105	26	74	5
C. BÁSICAS	657	206	423	28
ANÁLISIS QUÍMICO BIOLÓGICO	95	21	66	8
BIOLOGÍA	50	12	37	1
BIOTECNOLOGÍA	52	18	34	0
CIENCIAS AMBIENTALES	29	5	22	2
INFORMÁTICA Y TECNOLOGÍAS COMPUTACIONALES	54	11	39	4
INGENIERÍA BIOQUÍMICA	65	28	36	1
INGENIERÍA EN COMPUTACIÓN INTELIGENTE	51	18	32	1
INGENIERÍA EN ELECTRÓNICA	39	11	28	0
INGENIERÍA EN SISTEMAS COMPUTACIONALES	147	55	85	7
INGENIERÍA INDUSTRIAL ESTADÍSTICA	52	19	30	3
MATEMÁTICAS APLICADAS	23	8	14	1
C. DE LA SALUD	649	207	409	33
CULTURA FÍSICA Y DEPORTES	56	20	34	2
ENFERMERÍA	149	32	100	17
ESTOMATOLOGÍA	91	31	57	3
MEDICINA	165	62	99	4
NUTRICIÓN	83	28	50	5
OPTOMETRÍA	52	12	38	2
TERAPIA FÍSICA	53	22	31	0
C. DEL DISEÑO Y DE LA CONSTRUCCION	509	189	310	10
ARQUITECTURA	91	42	48	1
DISEÑO DE INTERIORES	38	16	22	0
DISEÑO DE MODA EN INDUMENTARIA Y TEXTILES	82	21	57	4
DISEÑO GRÁFICO	83	24	57	2
DISEÑO INDUSTRIAL	83	35	47	1
INGENIERÍA CIVIL	113	46	65	2
URBANISMO	19	5	14	0
C. ECONÓMICAS Y ADMINISTRATIVAS	867	264	558	45
ADMN. DE EMPRESAS	162	47	110	5
ADMN. DE PRODUCCIÓN Y SERVICIOS	54	12	39	3
ADMN. FINANCIERA	102	29	67	6
COMERCIO INTERNACIONAL	53	35	18	0
CONTADOR PÚBLICO	206	58	134	14
ECONOMÍA	40	8	30	2
GESTIÓN TURÍSTICA	37	9	27	1
MERCADOTECNIA	105	43	57	5
RELACIONES INDUSTRIALES	108	23	76	9
C. SOCIALES Y HUMANIDADES	694	238	429	27
ASESORÍA PSICOPEDAGÓGICA	57	18	37	2
CIENCIAS POLÍTICAS Y ADMINISTRACIÓN PÚBLICA	48	16	29	3
COMUNICACIÓN E INFORMACIÓN	54	23	30	1
COMUNICACIÓN ORGANIZACIONAL	41	13	25	3
DERECHO	159	73	83	3
DOCENCIA DE FRANCÉS Y ESPAÑOL COMO LENGUAS EXTRANJERAS	32	9	22	1
DOCENCIA DEL IDIOMA INGLÉS	67	18	46	3
FILOSOFÍA	21	6	12	3
HISTORIA	20	5	14	1
PSICOLOGÍA	127	42	81	4
SOCIOLOGÍA	15	6	9	0
TRABAJO SOCIAL	53	9	41	3
C. DE LAS ARTES Y LA CULTURA	144	42	94	8
ARTES CINEMATOGRAFICAS Y AUDIOVISUALES	25	8	15	2
ARTES ESCÉNICAS	25	10	14	1
CIENCIAS DEL ARTE Y GESTIÓN CULTURAL	33	7	23	3
LETRAS HISPÁNICAS	35	8	26	1
MÚSICA	26	9	16	1
C. DE LA INGENIERÍA	393	160	222	11
ING. EN MANUFACTURA Y AUTOMATIZACIÓN INDUSTRIAL	45	26	19	0
INGENIERÍA AUTOMOTRIZ	124	60	59	5
INGENIERÍA BIOMÉDICA	92	31	58	3
INGENIERÍA EN DISEÑO MECÁNICO	13	6	7	0
INGENIERÍA EN ENERGÍAS RENOVABLES	41	14	27	0
INGENIERÍA ROBÓTICA	78	23	52	3
C. EMPRESARIALES	246	84	152	10
ADMN. Y GESTIÓN FISCAL DE PYMES	54	19	32	3
AGRONEGOCIOS	44	13	28	3
COMERCIO ELECTRÓNICO	36	9	26	1
LOGÍSTICA EMPRESARIAL	112	43	66	3

50. ¿EL DISPOSITIVO DIGITAL CUENTA CON INTERNET?

CENTRO / CARRERA	TOTAL	DISP. DÍG. CUENTA CON INTERNET		
		SI	NO	NO APLICA
TOTAL	5766	5022	538	206
C. EDUCACIÓN MEDIA	1405	1325	59	21
BACHILLERATO	1405	1325	59	21
TOTAL LICENCIATURA	4361	3697	479	185
C. AGROPECUARIAS	202	163	26	13
INGENIERÍA AGROINDUSTRIAL	45	36	6	3
INGENIERÍA EN AGRONOMÍA	52	38	9	5
MEDICINA VETERINARIA Y ZOOTECNIA	105	89	11	5
C. BÁSICAS	657	576	53	28
ANÁLISIS QUÍMICO BIOLÓGICO	95	81	6	8
BIOLOGÍA	50	47	2	1
BIOTECNOLOGÍA	52	48	4	0
CIENCIAS AMBIENTALES	29	24	3	2
INFORMÁTICA Y TECNOLOGÍAS COMPUTACIONALES	54	47	3	4
INGENIERÍA BIOQUÍMICA	65	57	7	1
INGENIERÍA EN COMPUTACIÓN INTELIGENTE	51	45	5	1
INGENIERÍA EN ELECTRÓNICA	39	33	6	0
INGENIERÍA EN SISTEMAS COMPUTACIONALES	147	130	10	7
INGENIERÍA INDUSTRIAL ESTADÍSTICA	52	44	5	3
MATEMÁTICAS APLICADAS	23	20	2	1
C. DE LA SALUD	649	548	68	33
CULTURA FÍSICA Y DEPORTES	56	45	9	2
ENFERMERÍA	149	106	26	17
ESTOMATOLOGÍA	91	84	4	3
MEDICINA	165	155	6	4
NUTRICIÓN	83	71	7	5
OPTOMETRÍA	52	38	12	2
TERAPIA FÍSICA	53	49	4	0
C. DEL DISEÑO Y DE LA CONSTRUCCION	509	442	57	10
ARQUITECTURA	91	83	7	1
DISEÑO DE INTERIORES	38	36	2	0
DISEÑO DE MODA EN INDUMENTARIA Y TEXTILES	82	69	9	4
DISEÑO GRÁFICO	83	71	10	2
DISEÑO INDUSTRIAL	83	75	7	1
INGENIERÍA CIVIL	113	95	16	2
URBANISMO	19	13	6	0
C. ECONÓMICAS Y ADMINISTRATIVAS	867	719	103	45
ADMN. DE EMPRESAS	162	139	18	5
ADMN. DE PRODUCCIÓN Y SERVICIOS	54	43	8	3
ADMN. FINANCIERA	102	83	13	6
COMERCIO INTERNACIONAL	53	52	1	0
CONTADOR PÚBLICO	206	160	32	14
ECONOMÍA	40	35	3	2
GESTIÓN TURÍSTICA	37	30	6	1
MERCADOTECNIA	105	93	7	5
RELACIONES INDUSTRIALES	108	84	15	9
C. SOCIALES Y HUMANIDADES	694	588	79	27
ASESORÍA PSICOPEDAGÓGICA	57	46	9	2
CIENCIAS POLÍTICAS Y ADMINISTRACIÓN PÚBLICA	48	39	6	3
COMUNICACIÓN E INFORMACIÓN	54	42	11	1
COMUNICACIÓN ORGANIZACIONAL	41	34	4	3
DERECHO	159	146	10	3
DOCENCIA DE FRANCÉS Y ESPAÑOL COMO LENGUAS EXTRANJERAS	32	27	4	1
DOCENCIA DEL IDIOMA INGLÉS	67	55	9	3
FILOSOFÍA	21	17	1	3
HISTORIA	20	15	4	1
PSICOLOGÍA	127	111	12	4
SOCIOLOGÍA	15	14	1	0
TRABAJO SOCIAL	53	42	8	3
C. DE LAS ARTES Y LA CULTURA	144	124	12	8
ARTES CINEMATOGRAFICAS Y AUDIOVISUALES	25	22	1	2
ARTES ESCÉNICAS	25	20	4	1
CIENCIAS DEL ARTE Y GESTIÓN CULTURAL	33	27	3	3
LETRAS HISPÁNICAS	35	32	2	1
MÚSICA	26	23	2	1
C. DE LA INGENIERÍA	393	338	44	11
ING. EN MANUFACTURA Y AUTOMATIZACIÓN INDUSTRIAL	45	40	5	0
INGENIERÍA AUTOMOTRIZ	124	99	20	5
INGENIERÍA BIOMÉDICA	92	85	4	3
INGENIERÍA EN DISEÑO MECÁNICO	13	12	1	0
INGENIERÍA EN ENERGÍAS RENOVABLES	41	40	1	0
INGENIERÍA ROBÓTICA	78	62	13	3
C. EMPRESARIALES	246	199	37	10
ADMN. Y GESTIÓN FISCAL DE PYMES	54	45	6	3
AGRONEGOCIOS	44	36	5	3
COMERCIO ELECTRÓNICO	36	26	9	1
LOGÍSTICA EMPRESARIAL	112	92	17	3

51. ¿EL DISPOSITIVO DIGITAL SIRVE COMO APOYO EN LOS ESTUDIOS?

CENTRO / CARRERA	TOTAL	DISP. DÍG. COMO APOYO EN LOS ESTUDIOS		
		SI	NO	NO APLICA
TOTAL	5766	5338	222	206
C. EDUCACIÓN MEDIA	1405	1353	31	21
BACHILLERATO	1405	1353	31	21
TOTAL LICENCIATURA	4361	3985	191	185
C. AGROPECUARIAS	202	179	10	13
INGENIERÍA AGROINDUSTRIAL	45	40	2	3
INGENIERÍA EN AGRONOMÍA	52	43	4	5
MEDICINA VETERINARIA Y ZOOTECNIA	105	96	4	5
C. BÁSICAS	657	604	25	28
ANÁLISIS QUÍMICO BIOLÓGICO	95	85	2	8
BIOLOGÍA	50	43	6	1
BIOTECNOLOGÍA	52	48	4	0
CIENCIAS AMBIENTALES	29	26	1	2
INFORMÁTICA Y TECNOLOGÍAS COMPUTACIONALES	54	49	1	4
INGENIERÍA BIOQUÍMICA	65	61	3	1
INGENIERÍA EN COMPUTACIÓN INTELIGENTE	51	49	1	1
INGENIERÍA EN ELECTRÓNICA	39	39	0	0
INGENIERÍA EN SISTEMAS COMPUTACIONALES	147	138	2	7
INGENIERÍA INDUSTRIAL ESTADÍSTICA	52	46	3	3
MATEMÁTICAS APLICADAS	23	20	2	1
C. DE LA SALUD	649	592	24	33
CULTURA FÍSICA Y DEPORTES	56	50	4	2
ENFERMERÍA	149	127	5	17
ESTOMATOLOGÍA	91	86	2	3
MEDICINA	165	159	2	4
NUTRICIÓN	83	73	5	5
OPTOMETRÍA	52	46	4	2
TERAPIA FÍSICA	53	51	2	0
C. DEL DISEÑO Y DE LA CONSTRUCCION	509	475	24	10
ARQUITECTURA	91	88	2	1
DISEÑO DE INTERIORES	38	36	2	0
DISEÑO DE MODA EN INDUMENTARIA Y TEXTILES	82	75	3	4
DISEÑO GRÁFICO	83	77	4	2
DISEÑO INDUSTRIAL	83	78	4	1
INGENIERÍA CIVIL	113	103	8	2
URBANISMO	19	18	1	0
C. ECONÓMICAS Y ADMINISTRATIVAS	867	790	32	45
ADMN. DE EMPRESAS	162	149	8	5
ADMN. DE PRODUCCIÓN Y SERVICIOS	54	49	2	3
ADMN. FINANCIERA	102	93	3	6
COMERCIO INTERNACIONAL	53	51	2	0
CONTADOR PÚBLICO	206	184	8	14
ECONOMÍA	40	37	1	2
GESTIÓN TURÍSTICA	37	34	2	1
MERCADOTECNIA	105	95	5	5
RELACIONES INDUSTRIALES	108	98	1	9
C. SOCIALES Y HUMANIDADES	694	631	36	27
ASESORÍA PSICOPEDAGÓGICA	57	51	4	2
CIENCIAS POLÍTICAS Y ADMINISTRACIÓN PÚBLICA	48	42	3	3
COMUNICACIÓN E INFORMACIÓN	54	51	2	1
COMUNICACIÓN ORGANIZACIONAL	41	35	3	3
DERECHO	159	149	7	3
DOCENCIA DE FRANCÉS Y ESPAÑOL COMO LENGUAS EXTRANJERAS	32	29	2	1
DOCENCIA DEL IDIOMA INGLÉS	67	61	3	3
FILOSOFÍA	21	14	4	3
HISTORIA	20	18	1	1
PSICOLOGÍA	127	119	4	4
SOCIOLOGÍA	15	15	0	0
TRABAJO SOCIAL	53	47	3	3
C. DE LAS ARTES Y LA CULTURA	144	123	13	8
ARTES CINEMATOGRAFICAS Y AUDIOVISUALES	25	21	2	2
ARTES ESCÉNICAS	25	21	3	1
CIENCIAS DEL ARTE Y GESTIÓN CULTURAL	33	25	5	3
LETRAS HISPÁNICAS	35	31	3	1
MÚSICA	26	25	0	1
C. DE LA INGENIERÍA	393	367	15	11
ING. EN MANUFACTURA Y AUTOMATIZACIÓN INDUSTRIAL	45	43	2	0
INGENIERÍA AUTOMOTRIZ	124	113	6	5
INGENIERÍA BIOMÉDICA	92	89	0	3
INGENIERÍA EN DISEÑO MECÁNICO	13	12	1	0
INGENIERÍA EN ENERGÍAS RENOVABLES	41	40	1	0
INGENIERÍA ROBÓTICA	78	70	5	3
C. EMPRESARIALES	246	224	12	10
ADMN. Y GESTIÓN FISCAL DE PYMES	54	50	1	3
AGRONEGOCIOS	44	39	2	3
COMERCIO ELECTRÓNICO	36	31	4	1
LOGÍSTICA EMPRESARIAL	112	104	5	3

52. MOTIVO POR EL CUAL INGRESA A LA UAA.

CENTRO / CARRERA	TOTAL	MOTIVO POR EL CUAL INGRESA A LA UAA						
		POR SU NIVEL ACADÉMICO	POR CONVICCIÓN PROPIA	POR INFLUENCIA DE OTROS	POR TRADICIÓN FAMILIAR	PORQUE ESTÁ DE MODA	OTRO	NO APLICA
TOTAL	5766	471	3749	39	19	13	70	1405
C. EDUCACIÓN MEDIA	1405	0	0	0	0	0	0	1405
BACHILLERATO	1405	0	0	0	0	0	0	1405
TOTAL LICENCIATURA	4361	471	3749	39	19	13	70	0
C. AGROPECUARIAS	202	19	177	3	0	1	2	0
INGENIERÍA AGROINDUSTRIAL	45	5	38	2	0	0	0	0
INGENIERÍA EN AGRONOMÍA	52	7	42	1	0	1	1	0
MEDICINA VETERINARIA Y ZOOTECNIA	105	7	97	0	0	0	1	0
C. BÁSICAS	657	75	564	6	0	2	10	0
ANÁLISIS QUÍMICO BIOLÓGICO	95	12	81	0	0	0	2	0
BIOLOGÍA	50	3	45	0	0	0	2	0
BIOTECNOLOGÍA	52	7	44	0	0	0	1	0
CIENCIAS AMBIENTALES	29	0	28	1	0	0	0	0
INFORMÁTICA Y TECNOLOGÍAS COMPUTACIONALES	54	6	48	0	0	0	0	0
INGENIERÍA BIOQUÍMICA	65	3	61	0	0	0	1	0
INGENIERÍA EN COMPUTACIÓN INTELIGENTE	51	6	41	2	0	1	1	0
INGENIERÍA EN ELECTRÓNICA	39	4	34	1	0	0	0	0
INGENIERÍA EN SISTEMAS COMPUTACIONALES	147	24	120	2	0	0	1	0
INGENIERÍA INDUSTRIAL ESTADÍSTICA	52	9	41	0	0	1	1	0
MATEMÁTICAS APLICADAS	23	1	21	0	0	0	1	0
C. DE LA SALUD	649	71	552	12	5	1	8	0
CULTURA FÍSICA Y DEPORTES	56	7	47	1	0	0	1	0
ENFERMERÍA	149	18	127	3	0	0	1	0
ESTOMATOLOGÍA	91	8	80	1	0	0	2	0
MEDICINA	165	16	145	1	2	1	0	0
NUTRICIÓN	83	9	71	1	0	0	2	0
OPTOMETRÍA	52	8	38	3	3	0	0	0
TERAPIA FÍSICA	53	5	44	2	0	0	2	0
C. DEL DISEÑO Y DE LA CONSTRUCCION	509	54	435	4	2	2	12	0
ARQUITECTURA	91	13	74	1	0	1	2	0
DISEÑO DE INTERIORES	38	4	32	0	0	0	2	0
DISEÑO DE MODA EN INDUMENTARIA Y TEXTILES	82	8	74	0	0	0	0	0
DISEÑO GRÁFICO	83	7	74	1	1	0	0	0
DISEÑO INDUSTRIAL	83	6	73	1	0	0	3	0
INGENIERÍA CIVIL	113	13	93	1	1	0	5	0
URBANISMO	19	3	15	0	0	1	0	0
C. ECONÓMICAS Y ADMINISTRATIVAS	867	113	728	9	4	2	11	0
ADMON. DE EMPRESAS	162	18	137	3	0	1	3	0
ADMON. DE PRODUCCIÓN Y SERVICIOS	54	9	43	0	2	0	0	0
ADMON. FINANCIERA	102	14	86	0	0	1	1	0
COMERCIO INTERNACIONAL	53	6	46	0	1	0	0	0
CONTADOR PÚBLICO	206	38	160	3	1	0	4	0
ECONOMÍA	40	6	33	0	0	0	1	0
GESTIÓN TURÍSTICA	37	2	34	0	0	0	1	0
MERCADOTECNIA	105	12	91	2	0	0	0	0
RELACIONES INDUSTRIALES	108	8	98	1	0	0	1	0
C. SOCIALES Y HUMANIDADES	694	59	620	3	1	2	9	0
ASESORÍA PSICOPEDAGÓGICA	57	8	48	0	0	1	0	0
CIENCIAS POLÍTICAS Y ADMINISTRACIÓN PÚBLICA	48	6	42	0	0	0	0	0
COMUNICACIÓN E INFORMACIÓN	54	5	48	0	0	0	1	0
COMUNICACIÓN ORGANIZACIONAL	41	1	37	1	0	0	2	0
DERECHO	159	13	145	1	0	0	0	0
DOCENCIA DE FRANCÉS Y ESPAÑOL COMO LENGUAS EXTRANJERAS	32	2	30	0	0	0	0	0
DOCENCIA DEL IDIOMA INGLÉS	67	9	56	1	0	0	1	0
FILOSOFÍA	21	2	18	0	0	0	1	0
HISTORIA	20	2	16	0	0	0	2	0
PSICOLOGÍA	127	5	120	0	0	0	2	0
SOCIOLOGÍA	15	0	15	0	0	0	0	0
TRABAJO SOCIAL	53	6	45	0	1	1	0	0
C. DE LAS ARTES Y LA CULTURA	144	3	131	0	3	1	6	0
ARTES CINEMATOGRAFICAS Y AUDIOVISUALES	25	0	23	0	0	0	2	0
ARTES ESCÉNICAS	25	2	22	0	0	0	1	0
CIENCIAS DEL ARTE Y GESTIÓN CULTURAL	33	0	30	0	0	1	2	0
LETRAS HISPÁNICAS	35	0	34	0	1	0	0	0
MÚSICA	26	1	22	0	2	0	1	0
C. DE LA INGENIERÍA	393	50	332	0	1	2	8	0
ING. EN MANUFACTURA Y AUTOMATIZACIÓN INDUSTRIAL	45	11	32	0	0	0	2	0
INGENIERÍA AUTOMOTRIZ	124	14	107	0	0	1	2	0
INGENIERÍA BIOMÉDICA	92	11	81	0	0	0	0	0
INGENIERÍA EN DISEÑO MECÁNICO	13	0	13	0	0	0	0	0
INGENIERÍA EN ENERGÍAS RENOVABLES	41	6	34	0	0	0	1	0
INGENIERÍA ROBÓTICA	78	8	65	0	1	1	3	0
C. EMPRESARIALES	246	27	210	2	3	0	4	0
ADMON. Y GESTIÓN FISCAL DE PYMES	54	7	46	1	0	0	0	0
AGRONEGOCIOS	44	7	35	0	1	0	1	0
COMERCIO ELECTRÓNICO	36	6	26	1	1	0	2	0
LOGÍSTICA EMPRESARIAL	112	7	103	0	1	0	1	0

53. ¿SOLICITÓ INGRESO A OTRA INSTITUCIÓN?

CENTRO / CARRERA	SOLICITUD DE INGRESO A OTRA INSTITUCIÓN			
	TOTAL	SI	NO	NO APLICA
TOTAL	5766	2084	3682	0
C. EDUCACIÓN MEDIA	1405	720	685	0
BACHILLERATO	1405	720	685	0
TOTAL LICENCIATURA	4361	1364	2997	0
C. AGROPECUARIAS	202	42	160	0
INGENIERÍA AGROINDUSTRIAL	45	12	33	0
INGENIERÍA EN AGRONOMÍA	52	10	42	0
MEDICINA VETERINARIA Y ZOOTECNIA	105	20	85	0
C. BÁSICAS	657	279	378	0
ANÁLISIS QUÍMICO BIOLÓGICO	95	32	63	0
BIOLOGÍA	50	16	34	0
BIOTECNOLOGÍA	52	17	35	0
CIENCIAS AMBIENTALES	29	13	16	0
INFORMÁTICA Y TECNOLOGÍAS COMPUTACIONALES	54	22	32	0
INGENIERÍA BIOQUÍMICA	65	31	34	0
INGENIERÍA EN COMPUTACIÓN INTELIGENTE	51	17	34	0
INGENIERÍA EN ELECTRÓNICA	39	19	20	0
INGENIERÍA EN SISTEMAS COMPUTACIONALES	147	81	66	0
INGENIERÍA INDUSTRIAL ESTADÍSTICA	52	25	27	0
MATEMÁTICAS APLICADAS	23	6	17	0
C. DE LA SALUD	649	169	480	0
CULTURA FÍSICA Y DEPORTES	56	18	38	0
ENFERMERÍA	149	37	112	0
ESTOMATOLOGÍA	91	11	80	0
MEDICINA	165	50	115	0
NUTRICIÓN	83	24	59	0
OPTOMETRÍA	52	13	39	0
TERAPIA FÍSICA	53	16	37	0
C. DEL DISEÑO Y DE LA CONSTRUCCION	509	110	399	0
ARQUITECTURA	91	17	74	0
DISEÑO DE INTERIORES	38	6	32	0
DISEÑO DE MODA EN INDUMENTARIA Y TEXTILES	82	9	73	0
DISEÑO GRÁFICO	83	17	66	0
DISEÑO INDUSTRIAL	83	22	61	0
INGENIERÍA CIVIL	113	35	78	0
URBANISMO	19	4	15	0
C. ECONÓMICAS Y ADMINISTRATIVAS	867	289	578	0
ADMN. DE EMPRESAS	162	58	104	0
ADMN. DE PRODUCCIÓN Y SERVICIOS	54	24	30	0
ADMN. FINANCIERA	102	36	66	0
COMERCIO INTERNACIONAL	53	18	35	0
CONTADOR PÚBLICO	206	69	137	0
ECONOMÍA	40	7	33	0
GESTIÓN TURÍSTICA	37	11	26	0
MERCADOTECNIA	105	29	76	0
RELACIONES INDUSTRIALES	108	37	71	0
C. SOCIALES Y HUMANIDADES	694	146	548	0
ASESORÍA PSICOPEDAGÓGICA	57	9	48	0
CIENCIAS POLÍTICAS Y ADMINISTRACIÓN PÚBLICA	48	12	36	0
COMUNICACIÓN E INFORMACIÓN	54	14	40	0
COMUNICACIÓN ORGANIZACIONAL	41	7	34	0
DERECHO	159	28	131	0
DOCENCIA DE FRANCÉS Y ESPAÑOL COMO LENGUAS EXTRANJERAS	32	2	30	0
DOCENCIA DEL IDIOMA INGLÉS	67	18	49	0
FILOSOFÍA	21	5	16	0
HISTORIA	20	3	17	0
PSICOLOGÍA	127	30	97	0
SOCIOLOGÍA	15	3	12	0
TRABAJO SOCIAL	53	15	38	0
C. DE LAS ARTES Y LA CULTURA	144	40	104	0
ARTES CINEMATOGRAFICAS Y AUDIOVISUALES	25	2	23	0
ARTES ESCÉNICAS	25	14	11	0
CIENCIAS DEL ARTE Y GESTIÓN CULTURAL	33	13	20	0
LETRAS HISPÁNICAS	35	8	27	0
MÚSICA	26	3	23	0
C. DE LA INGENIERÍA	393	198	195	0
ING. EN MANUFACTURA Y AUTOMATIZACIÓN INDUSTRIAL	45	26	19	0
INGENIERÍA AUTOMOTRIZ	124	58	66	0
INGENIERÍA BIOMÉDICA	92	40	52	0
INGENIERÍA EN DISEÑO MECÁNICO	13	6	7	0
INGENIERÍA EN ENERGÍAS RENOVABLES	41	24	17	0
INGENIERÍA ROBÓTICA	78	44	34	0
C. EMPRESARIALES	246	91	155	0
ADMN. Y GESTIÓN FISCAL DE PYMES	54	19	35	0
AGRONEGOCIOS	44	11	33	0
COMERCIO ELECTRÓNICO	36	11	25	0
LOGÍSTICA EMPRESARIAL	112	50	62	0

54. OTRA INSTITUCIÓN EN LA QUE SE REALIZÓ SOLICITUD.

CENTRO / CARRERA	TOTAL
TOTAL	5766
C. EDUCACIÓN MEDIA	1405
BACHILLERATO DEL DEPORTE	8
BACHILLERATO EN ARTE Y HUMANIDADES JOSE GUADALUPE POSADA	6
BACHILLERATO TECNOLÓGICO DE AGUASCALIENTES	1
BENITO JUAREZ	4
CENTRO DE BACHILLERATO TECNOLÓGICO AGROPECUARIO NUM. 040	2
CENTRO DE BACHILLERATO TECNOLÓGICO INDUSTRIAL Y DE SERVICIOS NUM. 168	325
CENTRO DE BACHILLERATO TECNOLÓGICO INDUSTRIAL Y DE SERVICIOS NUM. 195	24
CENTRO DE BACHILLERATO TECNOLÓGICO INDUSTRIAL Y DE SERVICIOS NUM. 281	7
CENTRO DE BACHILLERATO TECNOLÓGICO INDUSTRIAL Y DE SERVICIOS NUM. 282	3
CENTRO DE BACHILLERATO TECNOLÓGICO INDUSTRIAL Y DE SERVICIOS NUM. 283	1
CENTRO DE BACHILLERATO TECNOLÓGICO INDUSTRIAL Y DE SERVICIOS NUM. 39	161
CENTRO DE EDUCACIÓN MEDIA (CAMPUS ORIENTE)	1
CENTRO DE ESTUDIOS DEL BACHILLERATO 8/4	6
CENTRO DE ESTUDIOS TECNOLÓGICOS INDUSTRIAL Y DE SERVICIOS NUM. 155	6
CENTRO DE ESTUDIOS TECNOLÓGICOS INDUSTRIAL Y DE SERVICIOS NUM. 80	1
COLEGIO CRISTÓBAL COLÓN	2
COLEGIO DE ESTUDIOS CIENTÍFICOS Y TECNOLÓGICOS DEL ESTADO PLANTEL RINCON DE ROMOS	2
ESCUELA DE LA CIUDAD DE AGUASCALIENTES	3
ESCUELA NORMAL DE AGUASCALIENTES	14
INSTITUTO AGUASCALIENTES, A. C.	8
INSTITUTO GUADALUPE VICTORIA, A.C.	2
INSTITUTO MENDEL, A. C.	2
INSTITUTO TECNOLÓGICO DE ESTUDIOS SUPERIORES DE MONTERREY CAMPUS AGUASCALIENTES	4
LIC. JESUS REYES HEROLES	60
PLANTEL CONALEP 016, PROF. J. REFUGIO ESPARZA REYES	2
PLANTEL CONALEP 063, AGUASCALIENTES II	4
PREPARATORIA DE LA UNIVERSIDAD CUAUHTEMOC PLANTEL AGUASCALIENTES, A. C.	2
UNIVERSIDAD DEL VALLE DE MEXICO, PLANTEL AGUASCALIENTES	4
PREPARATORIA MARSELLA	2
ESCUELA PREPARATORIA LAS AMERICAS CAMPUS CENTRO	1
TELBACHILLERATO JALTMATE	1
INSTITUTO ANITA BRENNER	1
INSTITUTO EL DORADO	1
DAVID GUTIERREZ ACOSTA	2
CENTRO DE BACHILLERATO TECNOLÓGICO INDUSTRIAL Y DE SERVICIOS NUM. 280	2
PREPARATORIA ENTORNO	1
BACHILLERATO LA PAZ	1
CENTRO DE ENSEÑANZA FRANCISCO I. MADERO, A.C.	1
COLEGIO LINCOLN, A.C.	1
INSTITUTO VICTOR MANUEL CASTELAZO MURIEL	1
PLANTEL CONALEP 284, AGUASCALIENTES III	2
CENTRO DE BACHILLERATO TECNOLÓGICO AGROPECUARIO NUM. 103	1
No Aplica	685
Otras	37
TOTAL LICENCIATURA	4361
C.C. AGROPECUARIAS	202
INSTITUTO TECNOLÓGICO DE AGUASCALIENTES	13
INSTITUTO TECNOLÓGICO EL LLANO AGUASCALIENTES	4
UNIVERSIDAD AUTÓNOMA DE AGUASCALIENTES	1
UNIVERSIDAD CUAUHTEMOC PLANTEL AGUASCALIENTES, S.C.	3
UNIVERSIDAD LA CONCORDIA	1
UNIVERSIDAD PANAMERICANA, CAMPUS BONATERRA	2
UNIVERSIDAD TECNOLÓGICA DE AGUASCALIENTES	2
UNIVERSIDAD TECNOLÓGICA DE CALVILLO	1
UNIVERSIDAD TECNOLÓGICA DEL NORTE DE AGUASCALIENTES	1
UNIVERSIDAD DE LAS ARTES	1
ESCUELA REGIONAL DE EDUCACIÓN NORMAL DE AGUASCALIENTES	1
No Aplica	160
Otras	12
C.C. BÁSICAS	657
CENTRO DE ESTUDIOS SUPERIORES DEL ESTADO DE AGUASCALIENTES	1
INSTITUTO TECNOLÓGICO DE AGUASCALIENTES	183
INSTITUTO TECNOLÓGICO DE ESTUDIOS SUPERIORES DE MONTERREY CAMPUS AGUASCALIENTES	1
INSTITUTO TECNOLÓGICO DE PABELLÓN DE ARTEAGA	1
INSTITUTO TECNOLÓGICO EL LLANO AGUASCALIENTES	1
UNIVERSIDAD CUAUHTEMOC PLANTEL AGUASCALIENTES, S.C.	2
UNIVERSIDAD DE ESTUDIOS AVANZADOS	1
UNIVERSIDAD INTERAMERICANA PARA EL DESARROLLO, CAMPUS AGUASCALIENTES	1
UNIVERSIDAD LA CONCORDIA	1
UNIVERSIDAD PANAMERICANA, CAMPUS BONATERRA	5
UNIVERSIDAD POLITÉCNICA DE AGUASCALIENTES	27
UNIVERSIDAD TECNOLÓGICA DE AGUASCALIENTES	8
UNIVERSIDAD TECNOLÓGICA DEL NORTE DE AGUASCALIENTES	3
UNIVERSIDAD TECNOLÓGICA EL RETOÑO	3
UNIVERSIDAD VILLASUNCIÓN	1
ESCUELA SUPERIOR FEDERAL DE AGUASCALIENTES "PROF. JOSÉ SANTOS VALDÉS"	1
UNIVERSIDAD DE LAS ARTES	1
No Aplica	378
Otras	38
C.C. DE LA SALUD	649
INSTITUTO ESTATAL DE SEGURIDAD PÚBLICA DE AGUASCALIENTES	1
INSTITUTO TECNOLÓGICO DE AGUASCALIENTES	42
INSTITUTO TECNOLÓGICO DE ESTUDIOS SUPERIORES DE MONTERREY CAMPUS AGUASCALIENTES	2
UNIDAD U.P.N. 011 AGUASCALIENTES	1
UNIVERSIDAD AUTÓNOMA DE AGUASCALIENTES	1
UNIVERSIDAD CUAUHTEMOC PLANTEL AGUASCALIENTES, S.C.	10
UNIVERSIDAD DE ESTUDIOS AVANZADOS	5
UNIVERSIDAD DEL VALLE DE MEXICO	4
UNIVERSIDAD LA CONCORDIA	3
UNIVERSIDAD PANAMERICANA, CAMPUS BONATERRA	7
UNIVERSIDAD POLITÉCNICA DE AGUASCALIENTES	5
UNIVERSIDAD TECNOLÓGICA DE AGUASCALIENTES	8
UNIVERSIDAD TECNOLÓGICA DEL NORTE DE AGUASCALIENTES	3
UNIVERSIDAD TECNOLÓGICA EL RETOÑO	2
UNIVERSIDAD VILLASUNCIÓN	2
ESCUELA SUPERIOR FEDERAL DE AGUASCALIENTES "PROF. JOSÉ SANTOS VALDÉS"	1
ESCUELA NORMAL DE AGUASCALIENTES	5
UNIVERSIDAD DE LAS ARTES	1
ESCUELA REGIONAL DE EDUCACIÓN NORMAL DE AGUASCALIENTES	4
ESCUELA NORMAL DE RINCÓN DE ROMOS	1
UNIVERSIDAD DEL VALLE DE ATEMAJAC, PLANTEL AGUASCALIENTES	1
No Aplica	480
Otras	60

C.C. DEL DISEÑO Y DE LA CONSTRUCCIÓN	509
INSTITUTO TECNOLÓGICO DE AGUASCALIENTES	86
INSTITUTO TECNOLÓGICO DE ESTUDIOS SUPERIORES DE MONTERREY CAMPUS AGUASCALIENTES	1
INSTITUTO TECNOLÓGICO DE PABELLÓN DE ARTEAGA	1
UNIVERSIDAD CUAUHTÉMOC PLANTEL AGUASCALIENTES, S.C.	11
UNIVERSIDAD DE ESTUDIOS AVANZADOS	2
UNIVERSIDAD DEL VALLE DE MÉXICO	2
UNIVERSIDAD INTERAMERICANA PARA EL DESARROLLO, CAMPUS AGUASCALIENTES	1
UNIVERSIDAD LA CONCORDIA	1
UNIVERSIDAD PANAMERICANA, CAMPUS BONATERRA	10
UNIVERSIDAD POLITÉCNICA DE AGUASCALIENTES	5
UNIVERSIDAD TECNOLÓGICA DE AGUASCALIENTES	1
UNIVERSIDAD TECNOLÓGICA DEL NORTE DE AGUASCALIENTES	1
UNIVERSIDAD DE DURANGO, CAMPUS AGUASCALIENTES	3
ESCUELA NORMAL DE AGUSCALIENTES	1
UNIVERSIDAD DE LAS ARTES	4
No Aplica	399
Otras	30
C.C. ECONÓMICAS Y ADMINISTRATIVAS	867
INSTITUTO TECNOLÓGICO DE AGUASCALIENTES	140
INSTITUTO TECNOLÓGICO DE ESTUDIOS SUPERIORES DE MONTERREY CAMPUS AGUASCALIENTES	4
INSTITUTO TECNOLÓGICO EL LLANO AGUASCALIENTES	2
UNIDAD U.P.N. 011 AGUASCALIENTES	1
UNIVERSIDAD CUAUHTÉMOC PLANTEL AGUASCALIENTES, S.C.	3
UNIVERSIDAD DE ESTUDIOS AVANZADOS	1
UNIVERSIDAD DEL VALLE DE MÉXICO	3
UNIVERSIDAD LA CONCORDIA	4
UNIVERSIDAD PANAMERICANA, CAMPUS BONATERRA	20
UNIVERSIDAD POLITÉCNICA DE AGUASCALIENTES	27
UNIVERSIDAD TECNOLÓGICA DE AGUASCALIENTES	32
UNIVERSIDAD TECNOLÓGICA DEL NORTE DE AGUASCALIENTES	8
UNIVERSIDAD TECNOLÓGICA EL RETOÑO	4
ESCUELA NORMAL DE AGUSCALIENTES	4
ESCUELA REGIONAL DE EDUCACIÓN NORMAL DE AGUASCALIENTES	3
No Aplica	578
Otras	33
C. C. SOCIALES Y HUMANIDADES	694
CENTRO DE ESTUDIOS SUPERIORES DEL ESTADO DE AGUASCALIENTES	1
INSTITUTO CULTURAL DE AGUASCALIENTES	1
INSTITUTO TECNOLÓGICO DE AGUASCALIENTES	25
INSTITUTO TECNOLÓGICO DE ESTUDIOS SUPERIORES DE MONTERREY CAMPUS AGUASCALIENTES	2
INSTITUTO TECNOLÓGICO DE PABELLÓN DE ARTEAGA	1
UNIVERSIDAD AUTÓNOMA DE AGUASCALIENTES	2
UNIVERSIDAD CUAUHTÉMOC PLANTEL AGUASCALIENTES, S.C.	7
UNIVERSIDAD DE ESTUDIOS AVANZADOS	2
UNIVERSIDAD DEL DESARROLLO PROFESIONAL PLANTEL AGUASCALIENTES	1
UNIVERSIDAD DEL VALLE DE MÉXICO	3
UNIVERSIDAD LA CONCORDIA	4
UNIVERSIDAD PANAMERICANA, CAMPUS BONATERRA	10
UNIVERSIDAD POLITÉCNICA DE AGUASCALIENTES	3
UNIVERSIDAD TECNOLÓGICA DE AGUASCALIENTES	9
UNIVERSIDAD TECNOLÓGICA DEL NORTE DE AGUASCALIENTES	4
UNIVERSIDAD TECNOLÓGICA EL RETOÑO	4
UNIVERSIDAD DE DURANGO, CAMPUS AGUASCALIENTES	3
ESCUELA SUPERIOR FEDERAL DE AGUASCALIENTES "PROF. JOSÉ SANTOS VALDÉS"	7
ESCUELA NORMAL DE AGUSCALIENTES	12
UNIVERSIDAD DE LAS ARTES	6
ESCUELA REGIONAL DE EDUCACIÓN NORMAL DE AGUASCALIENTES	5
ESCUELA NORMAL "GUADALUPE VICTORIA"	1
COLEGIO LATINOAMERICANO DE EDUCACIÓN AVANZADA	1
No Aplica	548
Otras	32
C. DE LAS ARTES Y LA CULTURA	144
INSTITUTO CULTURAL DE AGUASCALIENTES	1
INSTITUTO TECNOLÓGICO DE AGUASCALIENTES	3
UNIVERSIDAD DE ESTUDIOS AVANZADOS	1
UNIVERSIDAD LA CONCORDIA	1
UNIVERSIDAD POLITÉCNICA DE AGUASCALIENTES	4
UNIVERSIDAD TECNOLÓGICA DE AGUASCALIENTES	1
UNIVERSIDAD TECNOLÓGICA EL RETOÑO	1
UNIVERSIDAD DE DURANGO, CAMPUS AGUASCALIENTES	1
ESCUELA SUPERIOR FEDERAL DE AGUASCALIENTES "PROF. JOSÉ SANTOS VALDÉS"	1
ESCUELA NORMAL DE AGUSCALIENTES	2
UNIVERSIDAD DE LAS ARTES	12
ESCUELA NORMAL "GUADALUPE VICTORIA"	1
No Aplica	104
Otras	11
C. C. DE LA INGENIERÍA	393
INSTITUTO TECNOLÓGICO DE AGUASCALIENTES	91
UNIVERSIDAD LA CONCORDIA	1
UNIVERSIDAD PANAMERICANA, CAMPUS BONATERRA	9
UNIVERSIDAD POLITÉCNICA DE AGUASCALIENTES	57
UNIVERSIDAD TECNOLÓGICA DE AGUASCALIENTES	7
UNIVERSIDAD TECNOLÓGICA DEL NORTE DE AGUASCALIENTES	2
UNIVERSIDAD TECNOLÓGICA EL RETOÑO	2
UNIVERSIDAD DE LAS ARTES	1
No Aplica	195
Otras	28
C. C. EMPRESARIALES	246
CENTRO DE ESTUDIOS SUPERIORES DEL ESTADO DE AGUASCALIENTES	1
INSTITUTO TECNOLÓGICO DE AGUASCALIENTES	38
UNIVERSIDAD AUTÓNOMA DE AGUASCALIENTES	1
UNIVERSIDAD CUAUHTÉMOC PLANTEL AGUASCALIENTES, S.C.	2
UNIVERSIDAD DEL VALLE DE MÉXICO	2
UNIVERSIDAD INTERAMERICANA PARA EL DESARROLLO, CAMPUS AGUASCALIENTES	1
UNIVERSIDAD PANAMERICANA, CAMPUS BONATERRA	2
UNIVERSIDAD POLITÉCNICA DE AGUASCALIENTES	21
UNIVERSIDAD TECNOLÓGICA DE AGUASCALIENTES	7
UNIVERSIDAD TECNOLÓGICA DEL NORTE DE AGUASCALIENTES	1
UNIVERSIDAD TECNOLÓGICA EL RETOÑO	2
ESCUELA NORMAL DE AGUSCALIENTES	2
ESCUELA REGIONAL DE EDUCACIÓN NORMAL DE AGUASCALIENTES	1
ESCUELA NORMAL "GUADALUPE VICTORIA"	1
No Aplica	155
Otras	9

55. ¿CÓMO CONSIDERA EL PROCESO DE ADMISIÓN?

CENTRO / CARRERA	TOTAL	PROCESO DE ADMISIÓN		
		ADECUADO	INADECUADO	NO APLICA
TOTAL	5766	5581	185	0
C. EDUCACIÓN MEDIA	1405	1392	13	0
BACHILLERATO	1405	1392	13	0
TOTAL LICENCIATURA	4361	4189	172	0
C. AGROPECUARIAS	202	200	2	0
INGENIERÍA AGROINDUSTRIAL	45	44	1	0
INGENIERÍA EN AGRONOMÍA	52	52	0	0
MEDICINA VETERINARIA Y ZOOTECNIA	105	104	1	0
C. BÁSICAS	657	632	25	0
ANÁLISIS QUÍMICO BIOLÓGICO	95	91	4	0
BIOLOGÍA	50	48	2	0
BIOTECNOLOGÍA	52	49	3	0
CIENCIAS AMBIENTALES	29	28	1	0
INFORMÁTICA Y TECNOLOGÍAS COMPUTACIONALES	54	54	0	0
INGENIERÍA BIOQUÍMICA	65	63	2	0
INGENIERÍA EN COMPUTACIÓN INTELIGENTE	51	49	2	0
INGENIERÍA EN ELECTRÓNICA	39	38	1	0
INGENIERÍA EN SISTEMAS COMPUTACIONALES	147	141	6	0
INGENIERÍA INDUSTRIAL ESTADÍSTICA	52	50	2	0
MATEMÁTICAS APLICADAS	23	21	2	0
C. DE LA SALUD	649	624	25	0
CULTURA FÍSICA Y DEPORTES	56	52	4	0
ENFERMERÍA	149	145	4	0
ESTOMATOLOGÍA	91	90	1	0
MEDICINA	165	158	7	0
NUTRICIÓN	83	79	4	0
OPTOMETRÍA	52	50	2	0
TERAPIA FÍSICA	53	50	3	0
C. DEL DISEÑO Y DE LA CONSTRUCCION	509	475	34	0
ARQUITECTURA	91	82	9	0
DISEÑO DE INTERIORES	38	37	1	0
DISEÑO DE MODA EN INDUMENTARIA Y TEXTILES	82	76	6	0
DISEÑO GRÁFICO	83	80	3	0
DISEÑO INDUSTRIAL	83	73	10	0
INGENIERÍA CIVIL	113	109	4	0
URBANISMO	19	18	1	0
C. ECONÓMICAS Y ADMINISTRATIVAS	867	832	35	0
ADMN. DE EMPRESAS	162	156	6	0
ADMN. DE PRODUCCIÓN Y SERVICIOS	54	52	2	0
ADMN. FINANCIERA	102	98	4	0
COMERCIO INTERNACIONAL	53	50	3	0
CONTADOR PÚBLICO	206	198	8	0
ECONOMÍA	40	38	2	0
GESTIÓN TURÍSTICA	37	33	4	0
MERCADOTECNIA	105	102	3	0
RELACIONES INDUSTRIALES	108	105	3	0
C. SOCIALES Y HUMANIDADES	694	670	24	0
ASESORÍA PSICOPEDAGÓGICA	57	54	3	0
CIENCIAS POLÍTICAS Y ADMINISTRACIÓN PÚBLICA	48	45	3	0
COMUNICACIÓN E INFORMACIÓN	54	52	2	0
COMUNICACIÓN ORGANIZACIONAL	41	41	0	0
DERECHO	159	152	7	0
DOCENCIA DE FRANCÉS Y ESPAÑOL COMO LENGUAS EXTRANJERAS	32	31	1	0
DOCENCIA DEL IDIOMA INGLÉS	67	66	1	0
FILOSOFÍA	21	18	3	0
HISTORIA	20	20	0	0
PSICOLOGÍA	127	124	3	0
SOCIOLOGÍA	15	14	1	0
TRABAJO SOCIAL	53	53	0	0
C. DE LAS ARTES Y LA CULTURA	144	134	10	0
ARTES CINEMATOGRAFICAS Y AUDIOVISUALES	25	22	3	0
ARTES ESCÉNICAS	25	23	2	0
CIENCIAS DEL ARTE Y GESTIÓN CULTURAL	33	32	1	0
LETRAS HISPÁNICAS	35	35	0	0
MÚSICA	26	22	4	0
C. DE LA INGENIERÍA	393	387	6	0
ING. EN MANUFACTURA Y AUTOMATIZACIÓN INDUSTRIAL	45	45	0	0
INGENIERÍA AUTOMOTRIZ	124	123	1	0
INGENIERÍA BIOMÉDICA	92	89	3	0
INGENIERÍA EN DISEÑO MECÁNICO	13	12	1	0
INGENIERÍA EN ENERGÍAS RENOVABLES	41	41	0	0
INGENIERÍA ROBÓTICA	78	77	1	0
C. EMPRESARIALES	246	235	11	0
ADMN. Y GESTIÓN FISCAL DE PYMES	54	54	0	0
AGRONEGOCIOS	44	42	2	0
COMERCIO ELECTRÓNICO	36	35	1	0
LOGÍSTICA EMPRESARIAL	112	104	8	0

56. MOTIVOS SOBRE LA CONSIDERACIÓN DEL PROCESO DE ADMISIÓN.

CENTRO / CARRERA	TOTAL	PROCESO DE ADMISIÓN				
		POCA CLARIDAD EN LA INFORMACIÓN	POCA DIFUSIÓN ACERCA DEL PROCESO DE ADMISIÓN	SISTEMA MUY LENTO	OTROS MOTIVOS	NO APLICA
TOTAL	5766	36	52	38	59	5581
C. EDUCACIÓN MEDIA	1405	3	6	0	4	1392
BACHILLERATO	1405	3	6	0	4	1392
TOTAL LICENCIATURA	4361	33	46	38	55	4189
C. AGROPECUARIAS	202	0	0	0	2	200
INGENIERÍA AGROINDUSTRIAL	45	0	0	0	1	44
INGENIERÍA EN AGRONOMÍA	52	0	0	0	0	52
MEDICINA VETERINARIA Y ZOOTECNIA	105	0	0	0	1	104
C. BÁSICAS	657	4	6	4	11	632
ANÁLISIS QUÍMICO BIOLÓGICO	95	0	1	2	1	91
BIOLOGÍA	50	1	1	0	0	48
BIOTECNOLOGÍA	52	0	1	1	1	49
CIENCIAS AMBIENTALES	29	0	0	0	1	28
INFORMÁTICA Y TECNOLOGÍAS COMPUTACIONALES	54	0	0	0	0	54
INGENIERÍA BIOQUÍMICA	65	1	0	0	1	63
INGENIERÍA EN COMPUTACIÓN INTELIGENTE	51	0	1	0	1	49
INGENIERÍA EN ELECTRÓNICA	39	0	0	0	1	38
INGENIERÍA EN SISTEMAS COMPUTACIONALES	147	0	2	1	3	141
INGENIERÍA INDUSTRIAL ESTADÍSTICA	52	0	0	0	2	50
MATEMÁTICAS APLICADAS	23	2	0	0	0	21
C. DE LA SALUD	649	5	6	4	10	624
CULTURA FÍSICA Y DEPORTES	56	0	1	0	3	52
ENFERMERÍA	149	2	0	1	1	145
ESTOMATOLOGÍA	91	0	0	0	1	90
MEDICINA	165	2	1	0	4	158
NUTRICIÓN	83	1	2	1	0	79
OPTOMETRÍA	52	0	1	1	0	50
TERAPIA FÍSICA	53	0	1	1	1	50
C. DEL DISEÑO Y DE LA CONSTRUCCION	509	4	12	6	12	475
ARQUITECTURA	91	2	3	1	3	82
DISEÑO DE INTERIORES	38	1	0	0	0	37
DISEÑO DE MODA EN INUMENTARIA Y TEXTILES	82	1	0	1	4	76
DISEÑO GRÁFICO	83	0	2	0	1	80
DISEÑO INDUSTRIAL	83	0	4	3	3	73
INGENIERÍA CIVIL	113	0	3	0	1	109
URBANISMO	19	0	0	1	0	18
C. ECONÓMICAS Y ADMINISTRATIVAS	867	9	7	12	7	832
ADMN. DE EMPRESAS	162	2	0	2	2	156
ADMN. DE PRODUCCIÓN Y SERVICIOS	54	0	0	2	0	52
ADMN. FINANCIERA	102	1	0	2	1	98
COMERCIO INTERNACIONAL	53	1	1	0	1	50
CONTADOR PÚBLICO	206	1	3	3	1	198
ECONOMÍA	40	0	0	0	2	38
GESTIÓN TURÍSTICA	37	3	0	1	0	33
MERCADOTECNIA	105	1	1	1	0	102
RELACIONES INDUSTRIALES	108	0	2	1	0	105
C. SOCIALES Y HUMANIDADES	694	5	8	4	7	670
ASESORÍA PSICOPEDAGÓGICA	57	0	1	1	1	54
CIENCIAS POLÍTICAS Y ADMINISTRACIÓN PÚBLICA	48	1	1	0	1	45
COMUNICACIÓN E INFORMACIÓN	54	1	1	0	0	52
COMUNICACIÓN ORGANIZACIONAL	41	0	0	0	0	41
DERECHO	159	1	2	2	2	152
DOCENCIA DE FRANCÉS Y ESPAÑOL COMO LENGUAS EXTRANJERAS	32	0	0	0	1	31
DOCENCIA DEL IDIOMA INGLÉS	67	1	0	0	0	66
FILOSOFÍA	21	1	1	0	1	18
HISTORIA	20	0	0	0	0	20
PSICOLOGÍA	127	0	2	1	0	124
SOCIOLOGÍA	15	0	0	0	1	14
TRABAJO SOCIAL	53	0	0	0	0	53
C. DE LAS ARTES Y LA CULTURA	144	3	2	2	3	134
ARTES CINEMATOGRAFICAS Y AUDIOVISUALES	25	1	0	1	1	22
ARTES ESCÉNICAS	25	0	0	1	1	23
CIENCIAS DEL ARTE Y GESTIÓN CULTURAL	33	1	0	0	0	32
LETRAS HISPÁNICAS	35	0	0	0	0	35
MÚSICA	26	1	2	0	1	22
C. DE LA INGENIERÍA	393	1	1	2	2	387
ING. EN MANUFACTURA Y AUTOMATIZACIÓN INDUSTRIAL	45	0	0	0	0	45
INGENIERÍA AUTOMOTRIZ	124	0	0	1	0	123
INGENIERÍA BIOMÉDICA	92	1	0	1	1	89
INGENIERÍA EN DISEÑO MECÁNICO	13	0	1	0	0	12
INGENIERÍA EN ENERGÍAS RENOVABLES	41	0	0	0	0	41
INGENIERÍA ROBÓTICA	78	0	0	0	1	77
C. EMPRESARIALES	246	2	4	4	1	235
ADMN. Y GESTIÓN FISCAL DE PYMES	54	0	0	0	0	54
AGRONEGOCIOS	44	0	1	1	0	42
COMERCIO ELECTRÓNICO	36	1	0	0	0	35
LOGÍSTICA EMPRESARIAL	112	1	3	3	1	104

57. ¿RECIBIÓ ORIENTACIÓN EDUCATIVA DEL PERSONAL DE LA UAA DURANTE BACHILLERATO?

CENTRO / CARRERA	TOTAL	ORIENTACIÓN EDUCATIVA		
		SI	NO	NO APLICA
TOTAL	5766	3323	1038	1405
C. EDUCACIÓN MEDIA	1405	0	0	1405
BACHILLERATO	1405	0	0	1405
TOTAL LICENCIATURA	4361	3323	1038	0
C. AGROPECUARIAS	202	150	52	0
INGENIERÍA AGROINDUSTRIAL	45	31	14	0
INGENIERÍA EN AGRONOMÍA	52	40	12	0
MEDICINA VETERINARIA Y ZOOTECNIA	105	79	26	0
C. BÁSICAS	657	460	197	0
ANÁLISIS QUÍMICO BIOLÓGICO	95	65	30	0
BIOLOGÍA	50	38	12	0
BIOTECNOLOGÍA	52	39	13	0
CIENCIAS AMBIENTALES	29	18	11	0
INFORMÁTICA Y TECNOLOGÍAS COMPUTACIONALES	54	36	18	0
INGENIERÍA BIOQUÍMICA	65	47	18	0
INGENIERÍA EN COMPUTACIÓN INTELIGENTE	51	33	18	0
INGENIERÍA EN ELECTRÓNICA	39	26	13	0
INGENIERÍA EN SISTEMAS COMPUTACIONALES	147	99	48	0
INGENIERÍA INDUSTRIAL ESTADÍSTICA	52	46	6	0
MATEMÁTICAS APLICADAS	23	13	10	0
C. DE LA SALUD	649	525	124	0
CULTURA FÍSICA Y DEPORTES	56	43	13	0
ENFERMERÍA	149	120	29	0
ESTOMATOLOGÍA	91	71	20	0
MEDICINA	165	141	24	0
NUTRICIÓN	83	67	16	0
OPTOMETRÍA	52	38	14	0
TERAPIA FÍSICA	53	45	8	0
C. DEL DISEÑO Y DE LA CONSTRUCCION	509	389	120	0
ARQUITECTURA	91	81	10	0
DISEÑO DE INTERIORES	38	26	12	0
DISEÑO DE MODA EN INDUMENTARIA Y TEXTILES	82	64	18	0
DISEÑO GRÁFICO	83	58	25	0
DISEÑO INDUSTRIAL	83	68	15	0
INGENIERÍA CIVIL	113	81	32	0
URBANISMO	19	11	8	0
C. ECONÓMICAS Y ADMINISTRATIVAS	867	652	215	0
ADMN. DE EMPRESAS	162	128	34	0
ADMN. DE PRODUCCIÓN Y SERVICIOS	54	40	14	0
ADMN. FINANCIERA	102	78	24	0
COMERCIO INTERNACIONAL	53	46	7	0
CONTADOR PÚBLICO	206	154	52	0
ECONOMÍA	40	29	11	0
GESTIÓN TURÍSTICA	37	28	9	0
MERCADOTECNIA	105	71	34	0
RELACIONES INDUSTRIALES	108	78	30	0
C. SOCIALES Y HUMANIDADES	694	542	152	0
ASESORÍA PSICOPEDAGÓGICA	57	41	16	0
CIENCIAS POLÍTICAS Y ADMINISTRACIÓN PÚBLICA	48	36	12	0
COMUNICACIÓN E INFORMACIÓN	54	40	14	0
COMUNICACIÓN ORGANIZACIONAL	41	36	5	0
DERECHO	159	138	21	0
DOCENCIA DE FRANCÉS Y ESPAÑOL COMO LENGUAS EXTRANJERAS	32	17	15	0
DOCENCIA DEL IDIOMA INGLÉS	67	48	19	0
FILOSOFÍA	21	18	3	0
HISTORIA	20	14	6	0
PSICOLOGÍA	127	106	21	0
SOCIOLOGÍA	15	11	4	0
TRABAJO SOCIAL	53	37	16	0
C. DE LAS ARTES Y LA CULTURA	144	101	43	0
ARTES CINEMATOGRAFICAS Y AUDIOVISUALES	25	19	6	0
ARTES ESCÉNICAS	25	18	7	0
CIENCIAS DEL ARTE Y GESTIÓN CULTURAL	33	25	8	0
LETRAS HISPÁNICAS	35	24	11	0
MÚSICA	26	15	11	0
C. DE LA INGENIERÍA	393	313	80	0
ING. EN MANUFACTURA Y AUTOMATIZACIÓN INDUSTRIAL	45	45	0	0
INGENIERÍA AUTOMOTRIZ	124	98	26	0
INGENIERÍA BIOMÉDICA	92	74	18	0
INGENIERÍA EN DISEÑO MECÁNICO	13	9	4	0
INGENIERÍA EN ENERGÍAS RENOVABLES	41	33	8	0
INGENIERÍA ROBÓTICA	78	54	24	0
C. EMPRESARIALES	246	191	55	0
ADMN. Y GESTIÓN FISCAL DE PYMES	54	45	9	0
AGRONEGOCIOS	44	38	6	0
COMERCIO ELECTRÓNICO	36	31	5	0
LOGÍSTICA EMPRESARIAL	112	77	35	0